

COLLECTION 2021

VELTREN



HALLO!

SCHÖN, DASS SIE

REINSCHAUEN

Wir waren schon immer anders. Seit unserer Gründung im Jahr 1910 – als wir Sicherheitsschuhe nicht wie damals üblich aus Holz, sondern aus Leder hergestellt haben.

Nach vielen weiteren Innovationen gehören wir heute zu den führenden Herstellern hochwertiger Sicherheits- und Berufsschuhe in Europa. Mehr als 350 MitarbeiterInnen produzieren jährlich rund 2,7 Millionen Paar Schuhe.

Eines aber hat sich bis heute nicht geändert: Wir sind und bleiben ein Familienbetrieb – mittlerweile in der vierten Generation. Wir gehen auch in Zukunft den entscheidenden Schritt weiter. Wir bleiben uns immer treu. Sind immer überraschend. Innovativ. Anders, aber immer wir selbst. Eben typisch ELTEN.

HELLO!
NICE THAT YOU TAKE A LOOK AT OUR CATALOGUE.

We have always been different. This has always been the case since our founding in 1910. When we made our safety shoes not of wood, as was customary then, but of leather.

Many other innovations further, we are now one of the leading manufacturers of high-quality safety and occupational shoes in Europe. Over 340 employees produce approximately 2.7 million pairs of shoes annually.

However, one thing has not changed to this day: we are and will remain a family business. Which is already in the fourth generation. We will continue to take steps forward in the future. We always remain true to ourselves. We always remain surprising and innovative. We are different, but always ELTEN.

INHALT

CONTENT

DÄMPFUNGSKONZEPT CUSHIONING CONCEPT

4 – 25

- Wellmaxx XXSports 6
- Wellmaxx Trainers 8
- Wellmaxx L10 13
- Wellmaxx Maxximo (+ 47, 98) 16
- Wellmaxx 1.0 24
- Wellmaxx Trainers Lady (48) 24
- Wellmaxx Business (111) 24

PASSFORMKONZEPT FITTING CONCEPT

26 – 37

- Ergo Active 2.0 28
- Ergo Active 1.0 37

UMKNICKSCHUTZ PROTECTION AGAINST TWISTING THE ANKLE

38 – 41

- Biomex Protection 38

FÜR DAMEN FOR LADIES

42 – 55

- Trekking Lady 43
- Business (+ 111) 46
- Wellmaxx Maxximo (+ 16, 98) 47
- Berufsschuhe (+ 20, 21, 57, 98, 114) 48
- Wellmaxx Trainers Lady 48
- Miss L10 (+ 98) 50
- Nova 51

DIE SPORTLICHEN THE SPORTY ONES

56 – 67

- Barefooter 57
- Berufsschuhe (+ 20, 21, 47, 98, 114) 57
- L10 (+ 98) 58
- E-Track (+ 100) 63
- Fun 65

DIE ALLROUNDER ALLROUNDER

68 – 83

- Trainers 69
- Biomex Dynamics (+ 85) 74
- Dimension Pro 75
- New Classics (+ 85) 79
- Safety-Grip (+ 86) 81
- Safeguard (+ 93, 105) 82

DIE ROBUSTEN THE ROBUST ONES

84 – 93

- New Classics (+ 79) 85
- Biomex Dynamics (+ 74) 85
- Safety Grip (+ 81) 86
- Specials (+ 103) 92
- Safeguard (+ 82, 105) 93

WHITE & BLACK WHITE & BLACK

94 – 101

- Clogs 95
- Wellmaxx Maxximo (+ 16, 47) 98
- Berufsschuhe (+ 20, 21, 47, 57, 114) 98
- Miss L10 (+ 50) 98
- L10 (+ 56) 98
- E-Track (+ 63) 100
- White 100

SPECIALS SPECIALS

102 – 109

- Specials (+ 92) 103
- Safeguard (+ 82, 93) 105
- Dialution 106
- Fire 107

BUSINESS BUSINESS

110 – 115

- Wellmaxx Business 111
- Business (+ 46) 113
- Berufsschuhe (+ 20, 21, 47, 57, 98) 114

ZUBEHÖR ACCESSORIES

116 – 123

- Socken Socks 117
- Einlegesohlen Inlay sole 118
- Senkel Laces 121
- Pflege Care 122
- Therm-ic Refresher 123

TECHNOLOGIE TECHNOLOGY

124 – 135

- Piktogramme Pictograms 125
- Längsschnitt Longitudinal cut 126
- BOA® Fit System 128
- ESD 128
- Orthopädischer Fußschutz
Orthopaedic Foot Protection 129
- GORE-TEX 130
- Fussvermessung
Foot measuring 131
- Technologien Online
Online technologies 131
- Normen Standards 132
- Laufsohlenübersicht
Outsoles overview 133

ÜBERSICHTEN OVERVIEWS

136 – 156

- Schutzklassen
Protection classes 136
- Numerisch Numerical 146
- Alphabetisch Alphabetical 149

DÄMPFUNGS- KONZEPT

CUSHIONING CONCEPT

DÄMPFUNG AUF HÖCHSTER STUFE CUSHIONING AT THE HIGHEST LEVEL

Das haben Sie sich im Job verdient: ELTEN Sicherheitsschuhe der neuesten Generation. Kennzeichen: Komfortable Dämpfung beim Arbeiten auf harten Böden, Energierückgewinnung beim Laufen, Schonung der Bänder und Gelenke. Mit Zwischensohlen aus Infinergy® von BASF fällt das Arbeiten leichter.

You deserve to have the next generation of ELTEN Safety shoes in your job. Characteristics: Comfortable cushioning for working on hard floors, energy recovery while walking, protection of the ligaments and joints. Working is much easier with the Infinergy® midsoles from BASF.



ELASTISCH WIE GUMMI, ABER FEDERND LEICHT

AS ELASTIC AS RUBBER, BUT LIGHTER

- Weltweit erstes expandiertes thermoplastisches Polyurethan (eTPU)
- Verbindet die Eigenschaften von TPU mit den Vorteilen von Schaumstoffen
- The world's first expanded thermoplastic polyurethane (e-TPU)
- Combines the properties of TPU with the advantages of foams

MERKMALE VON INFINERGY®

- Geringe Dichte
- Hohe Elastizität
- Sehr gutes Rückstellvermögen
- Hohe Abriebfestigkeit
- Hohe Dauerbelastbarkeit in breitem Temperaturfenster (-20 bis über +120°C)

KEY FEATURES OF INFINERGY®

- Low density
- High elasticity
- Outstanding resilience
- High abrasion resistance
- Good long-term durability in a wide temperature range (-20° to over +120° C)

NEUES LAUFGEFÜHL MIT INFINERGY® VON BASF

NEW WAY OF WALKING WITH INFINERGY® BY BASF

Dank des revolutionären Sohlenkerns aus dem innovativen, expandierten thermoplastischen Polyurethan Infinergy® erfahren Sie ein völlig neues Laufgefühl.

Thanks to the revolutionary sole core made of the innovative, expanded thermoplastic polyurethane (eTPU) Infinergy®, you will experience a completely new walking sensation.



- **EFFEKTIVITÄT**
Bei jedem Schritt nimmt Infinergy® enorm viel Energie auf.

- **EFFICIENCY**
With every step Infinergy® absorbs enormous amounts of energy.



- **TEMPERATURBESTÄNDIGKEIT**
Infinergy® behält volle Funktionsfähigkeit bei Klimabedingungen zwischen -20 und +120 Grad.

- **TEMPERATURE RESISTANCE**
Infinergy® keeps its full functionality in a wide temperature range from -20 to +120 degrees Celsius.



- **GELENKSCHONUNG**
Durch die hervorragenden Dämpfungseigenschaften von Infinergy® werden dauerhaft die Gelenke geschont.

- **PROTECTION OF THE JOINTS**
The outstanding cushioning characteristics of Infinergy® steadily prevent the joints from damage.



- **SPRUNGKRAFT**
Infinergy® gibt weit mehr Energie und Schwung an den Träger zurück als herkömmliche Materialien.

- **BOUNCE**
Infinergy® returns a lot more energy and drive to the wearer than conventional materials.



- **LANGLEBIGKEIT**
Infinergy® bleibt dauerhaft elastisch und springt immer wieder in die Ursprungsform zurück.

- **DURABILITY**
Infinergy® stays durably elastic and always bounces back into its original shape.



- **WOHLGEFÜHL**
Die Füße des Trägers bleiben mit Infinergy® länger fit. Sie ermüden weit weniger schnell.

- **WELLNESS**
The wearer's feet remain fitter with Infinergy®. Furthermore, they tire less quickly.

WELLMAXX

MARTEN XXSPORTS BLUE LOW ESD S1P

**EXTRA SENKEL
BEILIEGEND**



Extra laces included

Mikrofaser/Meshmaterial; Schnürsystem mit individueller Schnellarretierung; Atmungsaktives Textilfutter; Geschlossene, gepolsterte Lasche; Stahlkappe; Ganzflächige Einlegesohle SPORTIVE ESD black; Metallfreier Durchtrittschutz; TPU/PU Sohle WELLMAXX SPORTS; Lederfreie Ausstattung; Sohlenkern aus Infinergy® von BASF

Microfibre/Mesh material; Lacing system with individual quick locking system; Fabric lining for natural ventilation; Full, padded bellows tongue; Steel toe cap; Full-length inlay sole SPORTIVE ESD black; Non-metallic, penetration-resistant midsole; TPU/PU sole WELLMAXX SPORTS; Leather-free equipment; Sole core made of Infinergy® by BASF

Norm Norm: EN ISO 20345 S1P SRA, Form A

Art.Nr. Art.No.: 728121

Größen Sizes: 35 - 48



WELLMAXX

MARTEN XXSPORTS BLUE MID ESD S1P

**EXTRA SENKEL
BEILIEGEND**



Extra laces included

Mikrofaser/Textilmaterial; Atmungsaktives Textilfutter; Geschlossene, gepolsterte Lasche; Stahlkappe; Ganzflächige Einlegesohle SPORTIVE ESD black; Metallfreier Durchtrittschutz; TPU/PU Sohle WELLMAXX SPORTS; Lederfreie Ausstattung; Sohlenkern aus Infinergy® von BASF

Microfibre/Textile material; Fabric lining for natural ventilation; Full, padded bellows tongue; Steel toe cap; Full-length inlay sole SPORTIVE ESD black; Non-metallic, penetration-resistant midsole; TPU/PU sole WELLMAXX SPORTS; Leather-free equipment; Sole core made of Infinergy® by BASF

Norm Norm: EN ISO 20345 S1P SRA, Form B

Art.Nr. Art.No.: 768121

Größen Sizes: 35 - 48



WELLMAXX

LARKIN XXSPORTS BLACK-BLUE LOW ESD S1



Meshmaterial; Atmungsaktives Textilfutter; Gepolsterte Lasche; Stahlkappe; Ganzflächige Einlegesohle SPORTIVE ESD black; Antistatische Softvlies-Brandsohle; TPU/PU Sohle WELLMAXX SPORTS; Lederfreie Ausstattung; Sohlenkern aus Infinergy® von BASF

Mesh material; Fabric lining for natural ventilation; Padded tongue; Steel toe cap; Full-length inlay sole SPORTIVE ESD black; Antistatic soft fleece insole; TPU/PU sole WELLMAXX SPORTS; Leather-free equipment; Sole core made of Infinergy® by BASF

Norm Norm: EN ISO 20345 S1 SRA, Form A

Art.Nr. Art.No.: 728110

Größen Sizes: 35 - 48



WELLMAXX

LARKIN XXSPORTS BLACK-GREY LOW ESD S1P



Meshmaterial; Atmungsaktives Textilfutter; Gepolsterte Lasche; Stahlkappe; Ganzflächige Einlegesohle SPORTIVE ESD black; Metallfreier Durchtrittschutz; TPU/PU Sohle WELLMAXX SPORTS; Lederfreie Ausstattung, Sohlenkern aus Infinergy® von BASF

Mesh material; Fabric lining for natural ventilation; Padded tongue; Steel toe cap; Full-length inlay sole SPORTIVE ESD black; Non-metallic, penetration-resistant midsole; TPU/PU sole WELLMAXX SPORTS; Leather-free equipment; Sole core made of Infinergy® by BASF

Norm Norm: EN ISO 20345 S1P SRA, Form A

Art.Nr. Art.No.: 728111

Größen Sizes: 35 - 48



WELLMAXX

MARTY XXSPORTS LOW ESD S3



Hydrophobiertes Textilmaterial CORDURA®; Atmungsaktives Textilfutter; Gepolsterte Lasche; Stahlkappe; Ganzflächige Einlegesohle SPORTIVE ESD black; Metallfreier Durchtrittschutz; TPU/PU Sohle WELLMAXX SPORTS; Lederfreie Ausstattung, Sohlenkern aus Infinergy® von BASF

Hydrophobized textile material CORDURA®; Fabric lining for natural ventilation; Padded tongue; Steel toe cap; Full-length inlay sole SPORTIVE ESD black; Non-metallic, penetration-resistant midsole; TPU/PU sole WELLMAXX SPORTS; Leather-free equipment; Sole core made of Infinergy® by BASF

Norm Norm: EN ISO 20345 S3 SRA, Form A

Art.Nr. Art.No.: 728181

Größen Sizes: 40 - 48



WELLMAXX

LARKIN XXSPORTS BLUE LOW ESD S1P



Meshmaterial; Atmungsaktives Textilfutter; Gepolsterte Lasche; Stahlkappe; Ganzflächige Einlegesohle SPORTIVE ESD black; Metallfreier Durchtrittschutz; TPU/PU Sohle WELLMAXX SPORTS; Lederfreie Ausstattung, Sohlenkern aus Infinergy® von BASF

Mesh material; Fabric lining for natural ventilation; Padded tongue; Steel toe cap; Full-length inlay sole SPORTIVE ESD black; Non-metallic, penetration-resistant midsole; TPU/PU sole WELLMAXX SPORTS; Leather-free equipment; Sole core made of Infinergy® by BASF

Norm Norm: EN ISO 20345 S1P SRB, Form A

Art.Nr. Art.No.: 728101

Größen Sizes: 35 - 48



WELLMAXX

TRAVIS XXT GREY-RED EASY ESD S1



Mikrofaser/Textilmaterial; Atmungsaktives Textilfutter; Gepolsterte Lasche; Kunststoffkappe; Ganzflächige Einlegesohle ESD PRO black; ESD-fähige Softvlies-Brandsohle; PU/PU Sohle WELLMAXX TRAINERS; Sohlenkern aus Infinergy® von BASF; Metall- und lederfreie Ausstattung

Microfibre/Textile material; Fabric lining for natural ventilation; Padded tongue; Composite toe cap; Full-length inlay sole ESD PRO black; Soft fleece ESD insole; PU/PU sole WELLMAXX TRAINERS; Sole core made of Infinergy® by BASF; Metal- and leather-free equipment

Norm Norm: EN ISO 20345 S1 SRC, Form A

Art.Nr. Art.No.: 719820

Größen Sizes: 36 - 48



WELLMAXX

TRAVIS XXT GREY-RED LOW ESD S2



Hydrophobierte Mikrofaser/Hydrophobiertes Textilmaterial; Atmungsaktives Textilfutter; Geschlossene, gepolsterte Lasche; Kunststoffkappe; Ganzflächige Einlegesohle ESD PRO black; ESD-fähige Softvlies-Brandsohle; PU/PU Sohle WELLMAXX TRAINERS; Sohlenkern aus Infinergy® von BASF; Metall- und lederfreie Ausstattung

Hydrophobized microfibre/Hydrophobized textile material; Fabric lining for natural ventilation; Full, padded bellows tongue; Composite toe cap; Full-length inlay sole ESD PRO black; Soft fleece ESD insole; PU/PU sole WELLMAXX TRAINERS; Sole core made of Infinergy® by BASF; Metal- and leather-free equipment

Norm Norm: EN ISO 20345 S2 SRC, Form A

Art.Nr. Art.No.: 729820

Größen Sizes: 36 - 48



WELLMAXX

IMPULSE XXT BLUE EASY ESD S1



Mikrofaser; Atmungsaktives Textilfutter; Gepolsterte Lasche; Kunststoffkappe; Ganzflächige Einlegesohle ESD PRO black; ESD-fähige Softvlies-Brandsohle; PU/PU Sohle WELLMAXX TRAINERS; Sohlenkern aus Infinergy® von BASF; Metall- und lederfreie Ausstattung

Microfibre; Fabric lining for natural ventilation; Padded tongue; Composite toe cap; Full-length inlay sole ESD PRO black; Soft fleece ESD insole; PU/PU sole WELLMAXX TRAINERS; Sole core made of Infinergy® by BASF; Metal- and leather-free equipment

Norm Norm: EN ISO 20345 S1 SRC, Form A

Art.Nr. Art.No.: 719755

Größen Sizes: 36 - 48



WELLMAXX

IMPULSE XXT BLUE LOW ESD S1



**EXTRA SENKEL
BEILIEGEND**



Extra laces included

Mikrofaser; Elastisches Schnürsystem mit individueller Schnellarretierung; Atmungsaktives Textilfutter; Gepolsterte Lasche; Kunststoffkappe; Ganzflächige Einlegesohle ESD PRO black; ESD-fähige Softvlies-Brandsohle; PU/PU Sohle WELLMAXX TRAINERS; Sohlenkern aus Infinergy® von BASF; Metall- und lederfreie Ausstattung

Microfibre; Elastic lacing system with individual quick locking system; Fabric lining for natural ventilation; Padded tongue; Composite toe cap; Full-length inlay sole ESD PRO black; Soft fleece ESD insole; PU/PU sole WELLMAXX TRAINERS; Sole core made of Infinergy® by BASF; Metal- and leather-free equipment

Norm Norm: EN ISO 20345 S1 SRC, Form A

Art.Nr. Art.No.: 729755

Größen Sizes: 36 - 48



WELLMAXX

LAKERS XXT LOW ESD S1P

**EXTRA SENKEL
BEILIEGEND**



Extra laces included



Mikrofaser/Meshmaterial; Atmungsaktives Textilfutter; Gepolsterte Lasche; Kunststoffkappe; Ganzflächige Einlegesohle ESD PRO black; Metallfreier Durchtrittschutz; PU/PU Sohle WELLMAXX TRAINERS; Sohlenkern aus Infinergy® von BASF; Metall- und lederfreie Ausstattung

Microfibre/Mesh material; Fabric lining for natural ventilation; Padded tongue; Composite toe cap; Full-length inlay sole ESD PRO black; Non-metallic, penetration-resistant midsole; PU/PU sole WELLMAXX TRAINERS; Sole core made of Infinergy® by BASF; Metal- and leather-free equipment

Norm Norm: EN ISO 20345 S1P SRC, Form A

Art.Nr. Art.No.: 729711

Größen Sizes: 35 - 49



WELLMAXX

LAKERS XXT MID ESD S1P

**EXTRA SENKEL
BEILIEGEND**



Extra laces included



Mikrofaser/Meshmaterial; Atmungsaktives Textilfutter; Gepolsterte Lasche; Kunststoffkappe; Ganzflächige Einlegesohle ESD PRO black; Metallfreier Durchtrittschutz; PU/PU Sohle WELLMAXX TRAINERS; Sohlenkern aus Infinergy® von BASF; Metall- und lederfreie Ausstattung

Microfibre/Mesh material; Fabric lining for natural ventilation; Padded tongue; Composite toe cap; Full-length inlay sole ESD PRO black; Non-metallic, penetration-resistant midsole; PU/PU sole WELLMAXX TRAINERS; Sole core made of Infinergy® by BASF; Metal- and leather-free equipment

Norm Norm: EN ISO 20345 S1P SRC, Form B

Art.Nr. Art.No.: 769711

Größen Sizes: 35 - 49



WELLMAXX

TIMOTHY XXT GTX MID ESD S2 CI

**MIT ACHILLESSEHNEN-
PROTEKTOR**



With Achilles tendon protector



Hydrophobierte Mikrofaser/Hydrophobiertes Textilmaterial; Achillessehnen-Protektor; GORE-TEX Performance Comfort Footwear; Geschlossene, gepolsterte Lasche; Kunststoffkappe; Ganzflächige Einlegesohle ESD PRO black; ESD-fähige Softvlies-Brandsohle; PU/PU Sohle WELLMAXX TRAINERS; Lederfreie Ausstattung; Sohlenkern aus Infinergy® von BASF

Hydrophobized microfibre/Hydrophobized textile material; Achilles tendon protector; GORE-TEX Performance Comfort Footwear; Full, padded bellows tongue; Composite toe cap; Full-length inlay sole ESD PRO black; Soft fleece ESD insole; PU/PU sole WELLMAXX TRAINERS; Leather-free equipment; Sole core made of Infinergy® by BASF

Norm Norm: EN ISO 20345 S2 CI/SRC, Form B

Art.Nr. Art.No.: 769752

Größen Sizes: 36 - 48



WELLMAXX

SENSATION XXT LOW ESD S2

**EXTRA SENKEL
BEILIEGEND**



Extra laces included



Hydrophobiertes Textilmaterial in Jeans-Optik/Hydrophobiertes Nubukleder; Textilfutter Bioactive; Gepolsterte Lasche; Kunststoffkappe; Ganzflächige Einlegesohle ESD PRO grey; ESD-fähige Softvlies-Brandsohle; PU/PU Sohle WELLMAXX TRAINERS; Sohlenkern aus Infinergy® von BASF

Hydrophobized textile material with jeans look/Hydrophobized nubuck leather; Fabric lining Bioactive; Padded tongue; Composite toe cap; Full-Length inlay sole ESD PRO grey; Soft fleece ESD insole; PU/PU sole WELLMAXX TRAINERS; Sole core made of Infinergy® by BASF

Norm Norm: EN ISO 20345 S2 SRC, Form A

Art.Nr. Art.No.: 729720

Größen Sizes: 36 - 48



WELLMAXX

SENSATION XXT MID ESD S2

**EXTRA SENKEL
BEILIEGEND**



Extra laces included



Hydrophobiertes Textilmaterial in Jeans-Optik/Hydrophobiertes Nubukleder; Textilfutter Bioactive; Gepolsterte Lasche; Kunststoffkappe; Ganzflächige Einlegesohle ESD PRO grey; ESD-fähige Softvlies-Brandsohle; PU/PU Sohle WELLMAXX TRAINERS; Sohlenkern aus Infinergy® von BASF

Hydrophobized textile material with jeans look/Hydrophobized nubuck leather; Fabric lining Bioactive; Padded tongue; Composite toe cap; Full-Length inlay sole ESD PRO grey; Soft fleece ESD insole; PU/PU sole WELLMAXX TRAINERS; Sole core made of Infinergy® by BASF

Norm Norm: EN ISO 20345 S2 SRC, Form B

Art.Nr. Art.No.: 769720

Größen Sizes: 36 - 48



WELLMAXX

SCOTT XXT ESD S1P



Mikrofaser/Textilmaterial; Atmungsaktives Textilfutter; Gepolsterte Lasche; Kunststoffkappe; Ganzflächige Einlegesohle ESD PRO black; Metallfreier Durchtrittschutz; PU/PU Sohle WELLMAXX TRAINERS; Sohlenkern aus Infinergy® von BASF; Metall- und lederfreie Ausstattung

Microfibre/Textile material; Fabric lining for natural ventilation; Padded tongue; Composite toe cap; Full-Length inlay sole ESD PRO black; Non-metallic, penetration-resistant midsole; PU/PU sole WELLMAXX TRAINERS; Sole core made of Infinergy® by BASF Metal- and leather-free equipment

Norm Norm: EN ISO 20345 S1P SRC, Form A

Art.Nr. Art.No.: 719731

Größen Sizes: 36 - 48



WELLMAXX

SENEX XXT ESD S3



Hydrophobierte Mikrofaser/Hydrophobiertes Textilmaterial CORDURA®; Atmungsaktives Textilfutter; Geschlossene, gepolsterte Lasche; Kunststoffkappe; Ganzflächige Einlegesohle ESD PRO black; Metallfreier Durchtrittschutz; PU/PU Sohle WELLMAXX TRAINERS; Sohlenkern aus Infinergy® von BASF; Metall- und lederfreie Ausstattung

Hydrophobized microfibre/Hydrophobized textile material CORDURA®; Fabric lining for natural ventilation; Full, padded bellows tongue; Composite toe cap; Full-length inlay sole ESD PRO black; Non-metallic, penetration-resistant midsole; PU/PU sole WELLMAXX TRAINERS; Sole core made of Infinergy® by BASF; Metal- and leather-free equipment

Norm Norm: EN ISO 20345 S3 SRC, Form A

Art.Nr. Art.No.: 729731

Größen Sizes: 36 - 48



WELLMAXX

SANDER XXT ESD S3



Hydrophobierte Mikrofaser/Hydrophobiertes Textilmaterial CORDURA®; Atmungsaktives Textilfutter; Geschlossene, gepolsterte Lasche; Kunststoffkappe; Ganzflächige Einlegesohle ESD PRO black; Metallfreier Durchtrittschutz; PU/PU Sohle WELLMAXX TRAINERS; Sohlenkern aus Infinergy® von BASF; Metall- und lederfreie Ausstattung

Hydrophobized microfibre/Hydrophobized textile material CORDURA®; Fabric lining for natural ventilation; Full, padded bellows tongue; Composite toe cap; Full-length inlay sole ESD PRO black; Non-metallic, penetration-resistant midsole; PU/PU sole WELLMAXX TRAINERS; Sole core made of Infinergy® by BASF; Metal- and leather-free equipment

Norm Norm: EN ISO 20345 S3 SRC, Form B

Art.Nr. Art.No.: 769731

Größen Sizes: 36 - 48



WELLMAXX

SENEX XXT PRO BOA® ESD S3



BOA® FIT SYSTEM



BOA® Fit System

Hydrophobierte Mikrofaser/Hydrophobiertes Textilmaterial CORDURA®; BOA® Fit System; Atmungsaktives Textilfutter; Geschlossene, gepolsterte Lasche; Kunststoffkappe; Ganzflächige Einlegesohle ESD PRO black; Metallfreier Durchtrittschutz; PU/PU Sohle WELLMAXX TRAINERS; TPU Überkappe; Sohlenkern aus Infinergy® von BASF; Lederfreie Ausstattung

Hydrophobized microfibre/Hydrophobized textile material CORDURA®; BOA® Fit System; Fabric lining for natural ventilation; Full, padded bellows tongue; Composite toe cap; Full-length inlay sole ESD PRO black; Non-metallic, penetration-resistant midsole; PU/PU sole WELLMAXX TRAINERS; TPU scuff cap; Sole core made of Infinergy® by BASF; Leather-free equipment

Norm Norm: EN ISO 20345 S3 SRC, Form A

Art.Nr. Art.No.: 729831

Größen Sizes: 36 - 48



WELLMAXX

SANDER XXT PRO BOA® ESD S3



BOA® FIT SYSTEM



BOA® Fit System

Hydrophobierte Mikrofaser/Hydrophobiertes Textilmaterial CORDURA®; BOA® Fit System; Atmungsaktives Textilfutter; Geschlossene, gepolsterte Lasche; Kunststoffkappe; Ganzflächige Einlegesohle ESD PRO black; Metallfreier Durchtrittschutz; PU/PU Sohle WELLMAXX TRAINERS; TPU Überkappe; Sohlenkern aus Infinergy® von BASF; Lederfreie Ausstattung

Hydrophobized microfibre/Hydrophobized textile material CORDURA®; BOA® Fit System; Fabric lining for natural ventilation; Full, padded bellows tongue; Composite toe cap; Full-length inlay sole ESD PRO black; Non-metallic, penetration-resistant midsole; PU/PU sole WELLMAXX TRAINERS; TPU scuff cap; Sole core made of Infinergy® by BASF; Leather-free equipment

Norm Norm: EN ISO 20345 S3 SRC, Form B

Art.Nr. Art.No.: 769831

Größen Sizes: 36 - 48



WELLMAXX

REACTION XXT LOW ESD S3



Rindleder; Atmungsaktives Textilfutter; Geschlossene, gepolsterte Lasche; Kunststoffkappe; Ganzflächige Einlegesohle ESD PRO black; Metallfreier Durchtrittschutz; PU/PU Sohle WELLMAXX TRAINERS; Abriebfester Spitzenschutz; Metallfreie Ausstattung; Sohlenkern aus Infinergy® von BASF

Cowhide leather; Fabric lining for natural ventilation; Full, padded bellows tongue; Composite toe cap; Full-length inlay sole ESD PRO black; Non-metallic, penetration-resistant midsole; PU/PU sole WELLMAXX TRAINERS; Abrasion-proof toe protection; Metal-free equipment; Sole core made of Infinergy® by BASF

Norm Norm: EN ISO 20345 S3 SRC, Form A

Art.Nr. Art.No.: 729701

Größen Sizes: 36 - 48



WELLMAXX

REACTION XXT MID ESD S3



Rindleder; Atmungsaktives Textilfutter; Geschlossene, gepolsterte Lasche; Kunststoffkappe; Ganzflächige Einlegesohle ESD PRO black; Metallfreier Durchtrittschutz; PU/PU Sohle WELLMAXX TRAINERS; Abriebfester Spitzenschutz; Metallfreie Ausstattung; Sohlenkern aus Infinergy® von BASF

Cowhide leather; Fabric lining for natural ventilation; Full, padded bellows tongue; Composite toe cap; Full-length inlay sole ESD PRO black; Non-metallic, penetration-resistant midsole; PU/PU sole WELLMAXX TRAINERS; Abrasion-proof toe protection; Metal-free equipment; Sole core made of Infinergy® by BASF

Norm Norm: EN ISO 20345 S3 SRC, Form B

Art.Nr. Art.No.: 769701

Größen Sizes: 36 - 48



WELLMAXX

REACTION XXT PRO BOA® LOW ESD S3



BOA® FIT SYSTEM



BOA® Fit System

Rindleder; BOA® Fit System; Atmungsaktives Textilfutter; Geschlossene, gepolsterte Lasche; Kunststoffkappe; Ganzflächige Einlegesohle ESD PRO black; Metallfreier Durchtrittschutz; PU/PU Sohle WELLMAXX TRAINERS; TPU Überkappe; Sohlenkern aus Infinergy® von BASF

Cowhide leather; BOA® Fit System; Fabric lining for natural ventilation; Full, padded bellows tongue; Composite toe cap; Full-length inlay sole ESD PRO black; Non-metallic, penetration-resistant midsole; PU/PU sole WELLMAXX TRAINERS; TPU scuff cap; Sole core made of Infinergy® by BASF

Norm Norm: EN ISO 20345 S3 SRC, Form A

Art.Nr. Art.No.: 729851

Größen Sizes: 36 - 48



WELLMAXX

REACTION XXT PRO BOA® MID ESD S3



BOA® FIT SYSTEM



BOA® Fit System

Rindleder; BOA® Fit System; Atmungsaktives Textilfutter; Geschlossene, gepolsterte Lasche; Kunststoffkappe; Ganzflächige Einlegesohle ESD PRO black; Metallfreier Durchtrittschutz; PU/PU Sohle WELLMAXX TRAINERS; TPU Überkappe; Sohlenkern aus Infinergy® von BASF

Cowhide leather; BOA® Fit System; Fabric lining for natural ventilation; Full, padded bellows tongue; Composite toe cap; Full-length inlay sole ESD PRO black; Non-metallic, penetration-resistant midsole; PU/PU sole WELLMAXX TRAINERS; TPU scuff cap; Sole core made of Infinergy® by BASF

Norm Norm: EN ISO 20345 S3 SRC, Form B

Art.Nr. Art.No.: 769851

Größen Sizes: 36 - 48



WELLMAXX

BREEZER XX10 LOW ESD S1



Nubukleder; Atmungsaktives Textilfutter; Gepolsterte Lasche; Stahlkappe; Ganzflächige Einlegesohle ESD PRO black; ESD-fähige Softvlies-Brandsohle; PU/PU Sohle WELLMAXX L10; Sohlenkern aus Infenergy® von BASF

Nubuck leather; Fabric lining for natural ventilation; Padded tongue; Steel toe cap; Full-length inlay sole ESD PRO black; Soft fleece ESD insole; PU/PU sole WELLMAXX L10; Sole core made of Infenergy® by BASF

Norm Norm: EN ISO 20345 S1 SRC, Form A

Art.Nr. Art.No.: 729925

Größen Sizes: 36 - 48



WELLMAXX

NOEL XX10 BLACK LOW ESD S2



Rindleder; Atmungsaktives Textilfutter; Gepolsterte Lasche; Stahlkappe; Ganzflächige Einlegesohle ESD PRO black; ESD-fähige Softvlies-Brandsohle; PU/PU Sohle WELLMAXX L10; Sohlenkern aus Infenergy® von BASF

Cowhide leather; Fabric lining for natural ventilation; Padded tongue; Steel toe cap; Full-length inlay sole ESD PRO black; Soft fleece ESD insole; PU/PU sole WELLMAXX L10; Sole core made of Infenergy® by BASF

Norm Norm: EN ISO 20345 S2 SRC, Form A

Art.Nr. Art.No.: 729915

Größen Sizes: 36 - 48



WELLMAXX

NEWTON XX10 BLACK LOW ESD S2



Hydrophobiertes Nubukleder/Hydrophobiertes Textilmaterial; Atmungsaktives Textilfutter; Gepolsterte Lasche; Stahlkappe; Ganzflächige Einlegesohle ESD PRO grey; ESD-fähige Softvlies-Brandsohle; PU/PU Sohle WELLMAXX L10; Sohlenkern aus Infinergy® von BASF

Hydrophobized nubuck leather/Hydrophobized textile material; Fabric lining for natural ventilation; Padded tongue; Steel toe cap; Full-length inlay sole ESD PRO grey; Soft fleece ESD insole; PU/PU sole WELLMAXX L10; Sole core made of Infinergy® by BASF

Norm Norm: EN ISO 20345 S2 SRC, Form A

Art.Nr. Art.No.: 729910

Größen Sizes: 36 - 48



WELLMAXX

NEWTON XX10 BLACK MID ESD S2



Hydrophobiertes Nubukleder/Hydrophobiertes Textilmaterial; Atmungsaktives Textilfutter; Gepolsterte Lasche; Stahlkappe; Ganzflächige Einlegesohle ESD PRO grey; ESD-fähige Softvlies-Brandsohle; PU/PU Sohle WELLMAXX L10; Sohlenkern aus Infinergy® von BASF

Hydrophobized nubuck leather/Hydrophobized textile material; Fabric lining for natural ventilation; Padded tongue; Steel toe cap; Full-length inlay sole ESD PRO grey; Soft fleece ESD insole; PU/PU sole WELLMAXX L10; Sole core made of Infinergy® by BASF

Norm Norm: EN ISO 20345 S2 SRC, Form B

Art.Nr. Art.No.: 769910

Größen Sizes: 36 - 48



WELLMAXX

NEWTON XX10 BLUE LOW ESD S2



Hydrophobiertes Nubukleder/Hydrophobiertes Textilmaterial; Atmungsaktives Textilfutter; Gepolsterte Lasche; Stahlkappe; Ganzflächige Einlegesohle ESD PRO grey; ESD-fähige Softvlies-Brandsohle; PU/PU Sohle WELLMAXX L10; Sohlenkern aus Infinergy® von BASF

Hydrophobized nubuck leather/Hydrophobized textile material; Fabric lining for natural ventilation; Padded tongue; Steel toe cap; Full-length inlay sole ESD PRO grey; Soft fleece ESD insole; PU/PU sole WELLMAXX L10; Sole core made of Infinergy® by BASF

Norm Norm: EN ISO 20345 S2 SRC, Form A

Art.Nr. Art.No.: 729905

Größen Sizes: 36 - 48



WELLMAXX

NEWTON XX10 BLUE MID ESD S2



Hydrophobiertes Nubukleder/Hydrophobiertes Textilmaterial; Atmungsaktives Textilfutter; Gepolsterte Lasche; Stahlkappe; Ganzflächige Einlegesohle ESD PRO grey; ESD-fähige Softvlies-Brandsohle; PU/PU Sohle WELLMAXX L10; Sohlenkern aus Infinergy® von BASF

Hydrophobized nubuck leather/Hydrophobized textile material; Fabric lining for natural ventilation; Padded tongue; Steel toe cap; Full-length inlay sole ESD PRO grey; Soft fleece ESD insole; PU/PU sole WELLMAXX L10; Sole core made of Infinergy® by BASF

Norm Norm: EN ISO 20345 S2 SRC, Form B

Art.Nr. Art.No.: 769905

Größen Sizes: 36 - 48



WELLMAXX

NED XX10 BLACK LOW ESD S2



Hydrophobierte Mikrofaser; Atmungsaktives Textilfutter; Gepolsterte Lasche; Stahlkappe; Ganzflächige Einlegesohle ESD PRO black; ESD-fähige Softvlies-Brandsohle; PU/PU Sohle WELLMAXX L10; Sohlenkern aus Infinergy® von BASF; Lederfreie Ausstattung

Hydrophobized microfibre; Fabric lining for natural ventilation; Padded tongue; Steel toe cap; Full-length inlay sole ESD PRO black; Soft fleece ESD insole; PU/PU sole WELLMAXX L10; Sole core made of Infinergy® by BASF; Leather-free equipment

Norm Norm: EN ISO 20345 S2 SRC, Form A

Art.Nr. Art.No.: 729920

Größen Sizes: 36 - 48



WELLMAXX

NORMAN XX10 MID ESD S3



Rindleder; Kombination: Schnürung und Reißverschluss; Atmungsaktives Textilfutter; Gepolsterte Lasche; Stahlkappe; Ganzflächige Einlegesohle ESD PRO black; Metallfreier Durchtrittschutz; PU/PU Sohle WELLMAXX L10; Sohlenkern aus Infinergy® von BASF

Cowhide leather; Combination of laces and zipper; Fabric lining for natural ventilation; Padded tongue; Steel toe cap; Full-length inlay sole ESD PRO black; Non-metallic, penetration-resistant midsole; PU/PU sole WELLMAXX L10; Sole core made of Infinergy® by BASF

Norm Norm: EN ISO 20345 S3 SRC, Form B

Art.Nr. Art.No.: 769921

Größen Sizes: 36 - 48



WELLMAXX

SENSATION XX10 LOW ESD S3



**EXTRA SENKEL
BEILIEGEND**



Extra laces included

Hydrophobiertes Textilmaterial in Jeans-Optik/Hydrophobiertes Nubukleder; Textilfutter Bioactive; Gepolsterte Lasche; Stahlkappe; Ganzflächige Einlegesohle ESD PRO grey; Metallfreier Durchtrittschutz; PU/PU Sohle WELLMAXX L10; Sohlenkern aus Infinergy® von BASF

Hydrophobized textile material with jeans look/Hydrophobized nubuck leather; Fabric lining Bioactive; Padded tongue; Steel toe cap; Full-length inlay sole ESD PRO grey; Non-metallic, penetration-resistant midsole; PU/PU sole WELLMAXX L10; Sole core made of Infinergy® by BASF

Norm Norm: EN ISO 20345 S3 SRC, Form A

Art.Nr. Art.No.: 729901

Größen Sizes: 36 - 48



WELLMAXX

SENSATION XX10 MID ESD S3



**EXTRA SENKEL
BEILIEGEND**



Extra laces included

Hydrophobiertes Textilmaterial in Jeans-Optik/Hydrophobiertes Nubukleder; Textilfutter Bioactive; Gepolsterte Lasche; Stahlkappe; Ganzflächige Einlegesohle ESD PRO grey; Metallfreier Durchtrittschutz; PU/PU Sohle WELLMAXX L10; Sohlenkern aus Infinergy® von BASF

Hydrophobized textile material with jeans look/Hydrophobized nubuck leather; Fabric lining Bioactive; Padded tongue; Steel toe cap; Full-length inlay sole ESD PRO grey; Non-metallic, penetration-resistant midsole; PU/PU sole WELLMAXX L10; Sole core made of Infinergy® by BASF

Norm Norm: EN ISO 20345 S3 SRC, Form B

Art.Nr. Art.No.: 769901

Größen Sizes: 36 - 48



WELLMAXX

LONNY RED EASY ESD S1P



Mikrofaser/Meshmaterial; Atmungsaktives Textilfutter; Gepolsterte Lasche; Stahlkappe; Ganzflächige Einlegesohle SPORTIVE ESD black; Metallfreier Durchtrittschutz; TPU/PU Sohle MAXXIMO; Lederfreie Ausstattung; Sohlenkern aus Infinergy® von BASF

Microfibre/Mesh material; Fabric lining for natural ventilation; Padded tongue; Steel toe cap; Full-length inlay sole SPORTIVE ESD black; Non-metallic, penetration-resistant midsole; TPU/PU sole MAXXIMO; Leather-free equipment; Sole core made of Infinergy® by BASF

Norm Norm: EN ISO 20345 S1P SRC, Form A

Art.Nr. Art.No.: 719521

Größen Sizes: 35 - 48



WELLMAXX

LONNY RED LOW ESD S1P



Mikrofaser/Meshmaterial; Atmungsaktives Textilfutter; Gepolsterte Lasche; Stahlkappe; Ganzflächige Einlegesohle SPORTIVE ESD black; Metallfreier Durchtrittschutz; TPU/PU Sohle MAXXIMO; Sohlenkern aus Infinergy® von BASF; Lederfreie Ausstattung

Microfibre/Mesh material; Fabric lining for natural ventilation; Padded tongue; Steel toe cap; Full-length inlay sole SPORTIVE ESD black; Non-metallic, penetration-resistant midsole; TPU/PU sole MAXXIMO; Sole core made of Infinergy® by BASF; Leather-free equipment

Norm Norm: EN ISO 20345 S1P SRC, Form A

Art.Nr. Art.No.: 729521

Größen Sizes: 35 - 48



WELLMAXX

LONNY BLUE LOW ESD S1



Mikrofaser/Meshmaterial; Atmungsaktives Textilfutter; Gepolsterte Lasche; Stahlkappe; Ganzflächige Einlegesohle SPORTIVE ESD black; ESD-fähige Softvlies-Brandsohle; TPU/PU Sohle MAXXIMO; Sohlenkern aus Infinergy® von BASF; Lederfreie Ausstattung

Microfibre/Mesh material; Fabric lining for natural ventilation; Padded tongue; Steel toe cap; Full-length inlay sole SPORTIVE ESD black; Soft fleece ESD insole; TPU/PU sole MAXXIMO; Sole core made of Infinergy® by BASF; Leather-free equipment

Norm Norm: EN ISO 20345 S1 SRC, Form A

Art.Nr. Art.No.: 729525

Größen Sizes: 35 - 48



WELLMAXX

LELAND BLUE LOW ESD S1P

**SOLANGE DER
VORRAT REICHT**



Limited stock



Textilmaterial/Mikrofaser; Atmungsaktives Textilfutter; Elastische, gepolsterte Lasche; Stahlkappe; Ganzflächige Einlegesohle SPORTIVE ESD black; Metallfreier Durchtrittschutz; TPU/PU Sohle MAXXIMO; Abriebfester Spitzenschutz; Sohlenkern aus Infinergy® von BASF

Textile material/Microfibre; Fabric lining for natural ventilation; Elastic, padded tongue; Steel toe cap; Full-length inlay sole SPORTIVE ESD black; Non-metallic, penetration-resistant midsole; TPU/PU sole MAXXIMO; Abrasion-proof toe protection; Sole core made of Infinergy® by BASF

Norm Norm: EN ISO 20345 S1P SRC, Form A

Art.Nr. Art.No.: 729601

Größen Sizes: 40 - 48



WELLMAXX

LANCE GREY LOW ESD S1



Textilmaterial/Mikrofaser; Atmungsaktives Textilfutter; Geschlossene, gepolsterte Lasche; Stahlkappe; Ganzflächige Einlegesohle SPORTIVE ESD black; ESD-fähige Softvlies-Brandsohle; TPU/PU Sohle MAXXIMO; Sohlenkern aus Infinergy® von BASF; Lederfreie Ausstattung

Textile material/Microfibre; Fabric lining for natural ventilation; Full, padded bellows tongue; Steel toe cap; Full-length inlay sole SPORTIVE ESD black; Soft fleece ESD insole; TPU/PU sole MAXXIMO; Sole core made of Infinergy® by BASF; Leather-free equipment

Norm Norm: EN ISO 20345 S1 SRC, Form A

Art.Nr. Art.No.: 729695

Größen Sizes: 40 - 48



WELLMAXX

LANCE BLACK LOW ESD S1P



Textilmaterial/Mikrofaser; Atmungsaktives Textilfutter; Geschlossene, gepolsterte Lasche; Stahlkappe; Ganzflächige Einlegesohle SPORTIVE ESD black; Metallfreier Durchtrittschutz; TPU/PU Sohle MAXXIMO; Sohlenkern aus Infinergy® von BASF; Lederfreie Ausstattung

Textile material/Microfibre; Fabric lining for natural ventilation; Full, padded bellows tongue; Steel toe cap; Full-length inlay sole SPORTIVE ESD black; Non-metallic, penetration-resistant midsole; TPU/PU sole MAXXIMO; Sole core made of Infinergy® by BASF; Leather-free equipment

Norm Norm: EN ISO 20345 S1P SRC, Form A

Art.Nr. Art.No.: 729691

Größen Sizes: 40 - 48



WELLMAXX

MALCOLM GREY LOW ESD S1P



Mikrofaser/Meshmaterial; Atmungsaktives Textilfutter; Gepolsterte Lasche; Stahlkappe; Ganzflächige Einlegesohle SPORTIVE ESD grey; Metallfreier Durchtrittschutz; TPU/PU Sohle MAXXIMO; Abriebfester Spitzenschutz; Sohlenkern aus Infinergy® von BASF

Microfibre/Mesh material; Fabric lining for natural ventilation; Padded tongue; Steel toe cap; Full-length inlay sole SPORTIVE ESD grey; Non-metallic, penetration-resistant midsole; TPU/PU sole MAXXIMO; Abrasion-proof toe protection; Sole core made of Infinergy® by BASF

Norm Norm: EN ISO 20345 S1P SRC, Form A

Art.Nr. Art.No.: 729501

Größen Sizes: 40 - 48



WELLMAXX

MALCOLM BLUE LOW ESD S1P



SOLANGE DER VORRAT REICHT



Limited stock

Mikrofaser/Meshmaterial; Atmungsaktives Textilfutter; Gepolsterte Lasche; Stahlkappe; Ganzflächige Einlegesohle SPORTIVE ESD black; Metallfreier Durchtrittschutz; TPU/PU Sohle MAXXIMO; Abriebfester Spitzenschutz; Sohlenkern aus Infinergy® von BASF

Microfibre/Mesh material; Fabric lining for natural ventilation; Padded tongue; Steel toe cap; Full-length inlay sole SPORTIVE ESD black; Non-metallic, penetration-resistant midsole; TPU/PU sole MAXXIMO; Abrasion-proof toe protection; Sole core made of Infinergy® by BASF

Norm Norm: EN ISO 20345 S1P SRC, Form A

Art.Nr. Art.No.: 729511

Größen Sizes: 40 - 48



WELLMAXX

LANDON GREY LOW ESD S1



Textilmaterial/Mikrofaser; Atmungsaktives Textilfutter; Gepolsterte Lasche; Stahlkappe; Ganzflächige Einlegesohle SPORTIVE ESD black; ESD-fähige Softvlies-Brandsohle; TPU/PU Sohle MAXXIMO; Sohlenkern aus Infinergy® von BASF; Lederfreie Ausstattung

Textile material/Microfibre; Fabric lining for natural ventilation; Padded tongue; Steel toe cap; Full-length inlay sole SPORTIVE ESD black; Soft fleece ESD insole; TPU/PU sole MAXXIMO; Sole core made of Infinergy® by BASF; Leather-free equipment

Norm Norm: EN ISO 20345 S1 SRC, Form A

Art.Nr. Art.No.: 729505

Größen Sizes: 40 - 48



WELLMAXX

MADDOX BLUE LOW ESD S1P



Veloursleder/Textilmaterial; Atmungsaktives Textilfutter; Gepolsterte Lasche; Stahlkappe; Ganzflächige Einlegesohle SPORTIVE ESD grey; Metallfreier Durchtrittschutz; TPU/PU Sohle MAXXIMO; Sohlenkern aus Infinergy® von BASF

Suede/Textile material; Fabric lining for natural ventilation; Padded tongue; Steel toe cap; Full-length inlay sole SPORTIVE ESD grey; Non-metallic, penetration-resistant midsole; TPU/PU sole MAXXIMO; Sole core made of Infinergy® by BASF

Norm Norm: EN ISO 20345 S1P SRC, Form A

Art.Nr. Art.No.: 729571

Größen Sizes: 35 - 48



WELLMAXX

MADDOX GREY-BLUE LOW ESD S1P



Mikrofaser/Textilmaterial; Atmungsaktives Textilfutter; Gepolsterte Lasche; Stahlkappe; Ganzflächige Einlegesohle SPORTIVE ESD grey; Metallfreier Durchtrittschutz; TPU/PU Sohle MAXXIMO; Sohlenkern aus Infinergy® von BASF; Lederfreie Ausstattung

Microfibre/Textile material; Fabric lining for natural ventilation; Padded tongue; Steel toe cap; Full-length inlay sole SPORTIVE ESD grey; Non-metallic, penetration-resistant midsole; TPU/PU sole MAXXIMO; Sole core made of Infinergy® by BASF; Leather-free equipment

Norm Norm: EN ISO 20345 S1P SRC, Form A

Art.Nr. Art.No.: 729551

Größen Sizes: 40 - 48



WELLMAXX

MADDOX GREY-BLUE MID ESD S1P



SOLANGE DER VORRAT REICHT



Limited stock

Mikrofaser/Textilmaterial; Atmungsaktives Textilfutter; Gepolsterte Lasche; Stahlkappe; Ganzflächige Einlegesohle SPORTIVE ESD grey; Metallfreier Durchtrittschutz; TPU/PU Sohle MAXXIMO; Sohlenkern aus Infinergy® von BASF; Lederfreie Ausstattung

Microfibre/Textile material; Fabric lining for natural ventilation; Padded tongue; Steel toe cap; Full-length inlay sole SPORTIVE ESD grey; Non-metallic, penetration-resistant midsole; TPU/PU sole MAXXIMO; Sole core made of Infinergy® by BASF; Leather-free equipment

Norm Norm: EN ISO 20345 S1P SRC, Form B

Art.Nr. Art.No.: 769551

Größen Sizes: 40 - 48



WELLMAXX

MADDOX W YELLOW LOW ESD S3



Hydrophobierte Mikrofaser/Hydrophobiertes Textilmaterial; Atmungsaktives Textilfutter; Gepolsterte Lasche; Stahlkappe; Ganzflächige Einlegesohle ESD PRO black; Metallfreier Durchtrittschutz; TPU/PU Sohle MAXXIMO; Lederfreie Ausstattung; Sohlenkern aus Infinergy® von BASF; Weite Passform

Hydrophobized microfibre/Hydrophobized textile material; Fabric lining for natural ventilation; Padded tongue; Steel toe cap; Full-length inlay sole ESD PRO black; Non-metallic, penetration-resistant midsole; TPU/PU sole MAXXIMO; Leather-free equipment; Sole core made of Infinergy® by BASF; Wide version

Norm Norm: EN ISO 20345 S3 SRC, Form A

Art.Nr. Art.No.: 729651

Größen Sizes: 40 - 48



WELLMAXX

MADDOX DARKBLUE LOW ESD S3



Hydrophobiertes Veloursleder/Hydrophobiertes Textilmaterial; Atmungsaktives Textilfutter; Gepolsterte Lasche; Stahlkappe; Ganzflächige Einlegesohle SPORTIVE ESD grey; Metallfreier Durchtrittschutz; TPU/PU Sohle MAXXIMO; Sohlenkern aus Infinergy® von BASF

Hydrophobized suede/Hydrophobized textile material; Fabric lining for natural ventilation; Padded tongue; Steel toe cap; Full-length inlay sole SPORTIVE ESD grey; Non-metallic, penetration-resistant midsole; TPU/PU sole MAXXIMO; Sole core made of Infinergy® by BASF

Norm Norm: EN ISO 20345 S3, Form A

Art.Nr. Art.No.: 729631

Größen Sizes: 35 - 48



WELLMAXX

MADDOX BLACK-GREY LOW ESD S3



Hydrophobierte Mikrofaser/Hydrophobiertes Textilmaterial; Atmungsaktives Textilfutter; Gepolsterte Lasche; Stahlkappe; Ganzflächige Einlegesohle SPORTIVE ESD black; Metallfreier Durchtrittschutz; TPU/PU Sohle MAXXIMO; Lederfreie Ausstattung; Sohlenkern aus Infinergy® von BASF

Hydrophobized microfibre/Hydrophobized textile material; Fabric lining for natural ventilation; Padded tongue; Steel toe cap; Full-length inlay sole SPORTIVE ESD black; Non-metallic, penetration-resistant midsole; TPU/PU sole MAXXIMO; Leather-free equipment; Sole core made of Infinergy® by BASF

Norm Norm: EN ISO 20345 S3 SRC, Form A

STANDARD	Art.Nr. Art.No.: 729461	Größe Size: 35 - 48
W	Art.Nr. Art.No.: 729231	Größe Size: 40 - 48



WELLMAXX

MADDOX BOA® BLACK-GREY LOW ESD S3



BOA® FIT SYSTEM



BOA® Fit System

Hydrophobierte Mikrofaser/Hydrophobiertes Textilmaterial; BOA® Fit System; Atmungsaktives Textilfutter; Gepolsterte Lasche; Stahlkappe; Ganzflächige Einlegesohle SPORTIVE ESD black; Metallfreier Durchtrittschutz; TPU/PU Sohle MAXXIMO; Lederfreie Ausstattung, Sohlenkern aus Infinergy® von BASF

Hydrophobized microfibre/Hydrophobized textile material; BOA® Fit System; Fabric lining for natural ventilation; Padded tongue; Steel toe cap; Full-length inlay sole SPORTIVE ESD black; Non-metallic, penetration-resistant midsole; TPU/PU sole MAXXIMO; Leather-free equipment; Sole core made of Infinergy® by BASF

Norm Norm: EN ISO 20345 S3 SRC, Form A

Art.Nr. Art.No.: 729161

Größen Sizes: 35 - 48



WELLMAXX

MADDOX BLACK LEATHER LOW ESD 02



BERUFSSCHUH



Occupational shoe

Hydrophobiertes Nubukleder; Atmungsaktives Textilfutter; Gepolsterte Lasche; Ganzflächige Einlegesohle SPORTIVE ESD black; ESD-fähige Softvlies-Brandsohle; TPU/PU Sohle MAXXIMO; Sohlenkern aus Infinergy® von BASF; Metallfreie Ausstattung; Ohne Zehenschutz

Hydrophobized nubuck leather; Fabric lining for natural ventilation; Padded tongue; Full-length inlay sole SPORTIVE ESD black; Soft fleece ESD insole; TPU/PU sole MAXXIMO; Sole core made of Infinergy® by BASF; Metal-free equipment; Without protective toe cap

Norm Norm: EN ISO 20347 02 FO/SRC, Form A

Art.Nr. Art.No.: 929563

Größen Sizes: 36 - 49



WELLMAXX

MADDOX BLACK-RED LOW ESD S3



Hydrophobierte Mikrofaser/Hydrophobiertes Textilmaterial; Atmungsaktives Textilfutter; Gepolsterte Lasche; Stahlkappe; Ganzflächige Einlegesohle SPORTIVE ESD black; Metallfreier Durchtrittschutz; TPU/PU Sohle MAXXIMO; Lederfreie Ausstattung; Sohlenkern aus Infenergy® von BASF

Hydrophobized microfibre/Hydrophobized textile material; Fabric lining for natural ventilation; Padded tongue; Steel toe cap; Full-length inlay sole SPORTIVE ESD black; Non-metallic, penetration-resistant midsole; TPU/PU sole MAXXIMO; Leather-free equipment; Sole core made of Infenergy® by BASF

Norm Norm: EN ISO 20345 S3 SRC, Form A

STANDARD	Art.Nr. Art.No.: 729561	Größe Size: 35 - 48
W	Art.Nr. Art.No.: 729201	Größe Size: 40 - 48



WELLMAXX

MADDOX BLACK-RED MID ESD S3



Hydrophobierte Mikrofaser/Hydrophobiertes Textilmaterial; Atmungsaktives Textilfutter; Gepolsterte Lasche; Stahlkappe; Ganzflächige Einlegesohle SPORTIVE ESD black; Metallfreier Durchtrittschutz; TPU/PU Sohle MAXXIMO; Lederfreie Ausstattung; Sohlenkern aus Infenergy® von BASF

Hydrophobized microfibre/Hydrophobized textile material; Fabric lining for natural ventilation; Padded tongue; Steel toe cap; Full-length inlay sole SPORTIVE ESD black; Non-metallic, penetration-resistant midsole; TPU/PU sole MAXXIMO; Leather-free equipment; Sole core made of Infenergy® by BASF

Norm Norm: EN ISO 20345 S3 SRC, Form B

Art.Nr. Art.No.: 769561

Größen Sizes: 35 - 48



WELLMAXX

MADDOX BLACK-RED LOW ESD 02

BERUFSSCHUH



Occupational shoe

Hydrophobierte Mikrofaser/Hydrophobiertes Textilmaterial; Atmungsaktives Textilfutter; Gepolsterte Lasche; Ganzflächige Einlegesohle SPORTIVE ESD black; ESD-fähige Softvlies-Brandsohle; TPU/PU Sohle MAXXIMO; Sohlenkern aus Infenergy® von BASF; Ohne Zehenschutz; Metall- und lederfreie Ausstattung

Hydrophobized microfibre/Hydrophobized textile material; Fabric lining for natural ventilation; Padded tongue; Full-length inlay sole SPORTIVE ESD black; Soft fleece ESD insole; TPU/PU sole MAXXIMO; Sole core made of Infenergy® by BASF; Without protective toe cap; Metal- and leather-free equipment

Norm Norm: EN ISO 20347 02 FO/SRC, Form A

Art.Nr. Art.No.: 929652

Größen Sizes: 36 - 49



WELLMAXX

MADDOX GTX W BLACK-RED LOW ESD S3 CI



Breathable & waterproof

ATMUNGSAKTIV & WASSERDICHT



Hydrophobierte Mikrofaser/Hydrophobiertes Textilmaterial; GORE-TEX Performance Comfort Footwear; Geschlossene, gepolsterte Lasche; Stahlkappe; Ganzflächige Einlegesohle ESD PRO black; Metallfreier Durchtrittschutz; TPU/PU Sohle MAXXIMO; Sohlenkern aus Infenergy® von BASF; Lederfreie Ausstattung; Weite Passform

Hydrophobized microfibre/Hydrophobized textile material; GORE-TEX Performance Comfort Footwear; Full, padded bellows tongue; Steel toe cap; Full-length inlay sole ESD PRO black; Non-metallic, penetration-resistant midsole; TPU/PU sole MAXXIMO; Sole core made of Infenergy® by BASF; Leather-free equipment; Wide version

Norm Norm: EN ISO 20345 S3 CI/SRC, Form A

Art.Nr. Art.No.: 729241

Größen Sizes: 40 - 48



WELLMAXX

MADDOX GTX W BLACK-RED MID ESD S3 CI



Breathable & waterproof

ATMUNGSAKTIV & WASSERDICHT



Hydrophobierte Mikrofaser/Hydrophobiertes Textilmaterial; GORE-TEX Performance Comfort Footwear; Geschlossene, gepolsterte Lasche; Stahlkappe; Ganzflächige Einlegesohle ESD PRO black; Metallfreier Durchtrittschutz; TPU/PU Sohle MAXXIMO; Sohlenkern aus Infenergy® von BASF; Lederfreie Ausstattung; Weite Passform

Hydrophobized microfibre/Hydrophobized textile material; GORE-TEX Performance Comfort Footwear; Full, padded bellows tongue; Steel toe cap; Full-length inlay sole ESD PRO black; Non-metallic, penetration-resistant midsole; TPU/PU sole MAXXIMO; Sole core made of Infenergy® by BASF; Leather-free equipment; Wide version

Norm Norm: EN ISO 20345 S3 CI/SRC, Form B

Art.Nr. Art.No.: 769241

Größen Sizes: 40 - 48



WELLMAXX

MADDOX BOA® BLACK-RED LOW ESD S3



BOA® Fit System

BOA® FIT SYSTEM



Hydrophobierte Mikrofaser/Hydrophobiertes Textilmaterial; BOA® Fit System; Atmungsaktives Textilfutter; Gepolsterte Lasche; Stahlkappe; Ganzflächige Einlegesohle SPORTIVE ESD black; Metallfreier Durchtrittschutz; TPU/PU Sohle MAXXIMO; Lederfreie Ausstattung; Sohlenkern aus Infenergy® von BASF

Hydrophobized microfibre/Hydrophobized textile material; BOA® Fit System; Fabric lining for natural ventilation; Padded tongue; Steel toe cap; Full-length inlay sole SPORTIVE ESD black; Non-metallic, penetration-resistant midsole; TPU/PU sole MAXXIMO; Leather-free equipment; Sole core made of Infenergy® by BASF

Norm Norm: EN ISO 20345 S3 SRC, Form A

Art.Nr. Art.No.: 729151

Größen Sizes: 35 - 48



WELLMAXX

MADDOX BOA® BLACK-RED MID ESD S3



BOA® Fit System

BOA® FIT SYSTEM



Hydrophobierte Mikrofaser/Hydrophobiertes Textilmaterial; BOA® Fit System; Atmungsaktives Textilfutter; Geschlossene, gepolsterte Lasche; Stahlkappe; Ganzflächige Einlegesohle SPORTIVE ESD black; Metallfreier Durchtrittschutz; TPU/PU Sohle MAXXIMO; Lederfreie Ausstattung; Sohlenkern aus Infenergy® von BASF

Hydrophobized microfibre/Hydrophobized textile material; BOA® Fit System; Fabric lining for natural ventilation; Full, padded bellows tongue; Steel toe cap; Full-length inlay sole SPORTIVE ESD black; Non-metallic, penetration-resistant midsole; TPU/PU sole MAXXIMO; Leather-free equipment; Sole core made of Infenergy® by BASF

Norm Norm: EN ISO 20345 S3 SRC, Form B

Art.Nr. Art.No.: 769151

Größen Sizes: 35 - 48



WELLMAXX

LELAND GTX GREY LOW ESD S3

**ATMUNGSAKTIV
& WASSERDICHT**



Breathable & waterproof



Hydrophobiertes Textilmaterial/Hydrophobierte Mikrofaser; GORE-TEX Extended Comfort Footwear mit Stretch Technologie; Elastische, gepolsterte Lasche; Stahlkappe; Ganzflächige Einlegesohle SPORTIVE ESD black; Metallfreier Durchtrittschutz; TPU/PU Sohle MAXXIMO; Abriebfester Spitzenschutz; Sohlenkern aus Infenergy® von BASF

Hydrophobized textile material/Hydrophobized microfibre; GORE-TEX Extended Comfort Footwear with stretch technology; Elastic, padded tongue; Steel toe cap; Full-length inlay sole SPORTIVE ESD black; Non-metallic, penetration-resistant midsole; TPU/PU sole MAXXIMO; Abrasion-proof toe protection; Sole core made of Infenergy® by BASF

Norm Norm: EN ISO 20345 S3 SRC, Form A

Art.Nr. Art.No.: 729581

Größen Sizes: 40 - 48



WELLMAXX

LELAND GTX LIME LOW ESD S3

**SOLANGE DER
VORRAT REICHT**



Limited stock



Hydrophobiertes Textilmaterial/Hydrophobierte Mikrofaser; GORE-TEX Extended Comfort Footwear mit Stretch Technologie; Elastische, gepolsterte Lasche; Stahlkappe; Ganzflächige Einlegesohle SPORTIVE ESD black; Metallfreier Durchtrittschutz; TPU/PU Sohle MAXXIMO; Abriebfester Spitzenschutz; Sohlenkern aus Infenergy® von BASF

Hydrophobized textile material/Hydrophobized microfibre; GORE-TEX Extended Comfort Footwear with stretch technology; Elastic, padded tongue; Steel toe cap; Full-length inlay sole SPORTIVE ESD black; Non-metallic, penetration-resistant midsole; TPU/PU sole MAXXIMO; Abrasion-proof toe protection; Sole core made of Infenergy® by BASF

Norm Norm: EN ISO 20345 S3 SRC, Form A

Art.Nr. Art.No.: 729591

Größen Sizes: 40 - 48



WELLMAXX

MALVIN BLUE LOW ESD S3



Hydrophobiertes Nubukleder/Meshmaterial; Atmungsaktives Textilfutter; Geschlossene, gepolsterte Lasche; Stahlkappe; Ganzflächige Einlegesohle SPORTIVE ESD black; Metallfreier Durchtrittschutz; TPU/PU Sohle MAXXIMO; Abriebfester Spitzenschutz; Sohlenkern aus Infenergy® von BASF

Hydrophobized nubuck leather/Mesh material; Fabric lining for natural ventilation; Full, padded bellows tongue; Steel toe cap; Full-length inlay sole SPORTIVE ESD black; Non-metallic, penetration-resistant midsole; TPU/PU sole MAXXIMO; Abrasion-proof toe protection; Sole core made of Infenergy® by BASF

Norm Norm: EN ISO 20345 S3 SRC, Form A

Art.Nr. Art.No.: 729541

Größen Sizes: 40 - 48



WELLMAXX

MALVIN BLUE MID ESD S3



Hydrophobiertes Nubukleder/Meshmaterial; Atmungsaktives Textilfutter; Geschlossene, gepolsterte Lasche; Stahlkappe; Ganzflächige Einlegesohle SPORTIVE ESD black; Metallfreier Durchtrittschutz; TPU/PU Sohle MAXXIMO; Abriebfester Spitzenschutz; Sohlenkern aus Infenergy® von BASF

Hydrophobized nubuck leather/Mesh material; Fabric lining for natural ventilation; Full, padded bellows tongue; Steel toe cap; Full-length inlay sole SPORTIVE ESD black; Non-metallic, penetration-resistant midsole; TPU/PU sole MAXXIMO; Abrasion-proof toe protection; Sole core made of Infenergy® by BASF

Norm Norm: EN ISO 20345 S3 SRC, Form B

Art.Nr. Art.No.: 769541

Größen Sizes: 40 - 48



WELLMAXX

ETHAN EASY ESD S1



Mikrofaser; Atmungsaktives Textilfutter; Gepolsterte Lasche; Kunststoffkappe; Ganzflächige Einlegesohle ESD PRO black; ESD-fähige Softvlies-Brandsohle mit eingearbeiteten Aussparungen; TPU/PU Sohle WELLMAXX; Metall- und lederfreie Ausstattung; Sohlenkern aus Infenergy® von BASF

Microfibre; Fabric lining for natural ventilation; Padded tongue; Composite toe cap; Full-length inlay sole ESD PRO black; ESD soft-fleece insole with integrated omissions; TPU/PU sole WELLMAXX; Metal- and leather-free equipment; Sole core made of Infenergy® by BASF

Norm Norm: EN ISO 20345 S1 SRC, Form A

Art.Nr. Art.No.: 719460

Größen Sizes: 40 - 48



WELLMAXX

LOGAN BLUE LOW ESD S1



Meshmaterial/Textilmaterial; Atmungsaktives Textilfutter; Gepolsterte Lasche; Kunststoffkappe; Ganzflächige Einlegesohle ESD PRO black; ESD-fähige Softvlies-Brandsohle mit eingearbeiteten Aussparungen; TPU/PU Sohle WELLMAXX; Metall- und lederfreie Ausstattung; Sohlenkern aus Infenergy® von BASF

Mesh material/Textile material; Fabric lining for natural ventilation; Padded tongue; Composite toe cap; Full-length inlay sole ESD PRO black; ESD soft-fleece insole with integrated omissions; TPU/PU sole WELLMAXX; Metal- and leather-free equipment; Sole core made of Infenergy® by BASF

Norm Norm: EN ISO 20345 S1 SRC, Form A

Art.Nr. Art.No.: 729425

Größen Sizes: 40 - 48



WELLMAXX

MILOW LOW ESD S2



Hydrophobierte Mikrofaser/Textilmaterial; Atmungsaktives Textilfutter; Geschlossene, gepolsterte Lasche; Kunststoffkappe; Ganzflächige Einlegesohle ESD PRO black; ESD-fähige Softvlies-Brandsohle mit eingearbeiteten Aussparungen; TPU/PU Sohle WELLMAXX; Metall- und lederfreie Ausstattung; Sohlenkern aus Infenergy® von BASF

Hydrophobized microfibre/Textile material; Fabric lining for natural ventilation; Full, padded bellows tongue; Composite toe cap; Full-length inlay sole ESD PRO black; ESD soft-fleece insole with integrated omissions; TPU/PU sole WELLMAXX; Metal- and leather-free equipment; Sole core made of Infenergy® by BASF

Norm Norm: EN ISO 20345 S2 SRC, Form A

Art.Nr. Art.No.: 729440

Größen Sizes: 40 - 48



WELLMAXX

LENNOX LOW ESD S2



SOLANGE DER VORRAT REICHT



Limited stock

Hydrophobierte Mikrofaser/Hydrophobiertes Textilmaterial; Atmungsaktives Textilfutter; Gepolsterte Lasche; Kunststoffkappe; Ganzflächige Einlegesohle ESD PRO black; ESD-fähige Softvlies-Brandsohle mit eingearbeiteten Aussparungen; TPU/PU Sohle WELLMAXX; Sohlenkern aus Infenergy® von BASF; Metall- und lederfreie Ausstattung

Hydrophobized microfibre/Hydrophobized textile material; Fabric lining for natural ventilation; Padded tongue; Composite toe cap; Full-length inlay sole ESD PRO black; ESD soft-fleece insole with integrated omissions; TPU/PU sole WELLMAXX; Sole core made of Infenergy® by BASF; Metal- and leather-free equipment

Norm Norm: EN ISO 20345 S2 SRC, Form A

Art.Nr. Art.No.: 729415

Größen Sizes: 40 - 48



WELLMAXX

MILES LOW ESD S3



Rindleder/Hydrophobiertes Nubukleder; Atmungsaktives Textilfutter; Geschlossene, gepolsterte Lasche; Kunststoffkappe; Ganzflächige Einlegesohle ESD PRO grey; ESD-fähige Softvlies-Brandsohle mit eingearbeiteten Aussparungen; Stahlzwischensohle; TPU/PU Sohle WELLMAXX; Abriebfester Spitzenschutz; Sohlenkern aus Infenergy® von BASF

Cowhide leather/Hydrophobized nubuck leather; Fabric lining for natural ventilation; Full, padded bellows tongue; Composite toe cap; Full-length inlay sole ESD PRO grey; ESD soft-fleece insole with integrated omissions; Steel midsole; TPU/PU sole WELLMAXX; Abrasion-proof toe protection; Sole core made of Infenergy® by BASF

Norm Norm: EN ISO 20345 S3 SRC, Form A

Art.Nr. Art.No.: 729451

Größen Sizes: 40 - 48



WELLMAXX

MILES MID ESD S3



Rindleder/Hydrophobiertes Nubukleder; Atmungsaktives Textilfutter; Geschlossene, gepolsterte Lasche; Kunststoffkappe; Ganzflächige Einlegesohle ESD PRO grey; ESD-fähige Softvlies-Brandsohle mit eingearbeiteten Aussparungen; Stahlzwischensohle; TPU/PU Sohle WELLMAXX; Abriebfester Spitzenschutz; Sohlenkern aus Infenergy® von BASF

Cowhide leather/Hydrophobized nubuck leather; Fabric lining for natural ventilation; Full, padded bellows tongue; Composite toe cap; Full-length inlay sole ESD PRO grey; ESD soft-fleece insole with integrated omissions; Steel midsole; TPU/PU sole WELLMAXX; Abrasion-proof toe protection; Sole core made of Infenergy® by BASF

Norm Norm: EN ISO 20345 S3 SRC, Form B

Art.Nr. Art.No.: 769451

Größen Sizes: 40 - 48



WELLMAXX

MILTON LOW ESD S3



Rindleder; Atmungsaktives Textilfutter; Geschlossene, gepolsterte Lasche; Stahlkappe; Ganzflächige Einlegesohle ESD PRO black; ESD-fähige Softvlies-Brandsohle mit eingearbeiteten Aussparungen; Stahlzwischensohle; TPU/PU Sohle WELLMAXX; Abriebfester Spitzenschutz; Sohlenkern aus Infenergy® von BASF

Cowhide leather; Fabric lining for natural ventilation; Full, padded bellows tongue; Steel toe cap; Full-length inlay sole ESD PRO black; ESD soft-fleece insole with integrated omissions; Steel midsole; TPU/PU sole WELLMAXX; Abrasion-proof toe protection; Sole core made of Infenergy® by BASF

Norm Norm: EN ISO 20345 S3 SRC, Form A

Art.Nr. Art.No.: 725931

Größen Sizes: 40 - 48



WELLMAXX

MILTON MID ESD S3



Rindleder; Atmungsaktives Textilfutter; Geschlossene, gepolsterte Lasche; Stahlkappe; Ganzflächige Einlegesohle ESD PRO black; ESD-fähige Softvlies-Brandsohle mit eingearbeiteten Aussparungen; Stahlzwischensohle; TPU/PU Sohle WELLMAXX; Abriebfester Spitzenschutz; Sohlenkern aus Infenergy® von BASF

Cowhide leather; Fabric lining for natural ventilation; Full, padded bellows tongue; Steel toe cap; Full-length inlay sole ESD PRO black; ESD soft-fleece insole with integrated omissions; Steel midsole; TPU/PU sole WELLMAXX; Abrasion-proof toe protection; Sole core made of Infenergy® by BASF

Norm Norm: EN ISO 20345 S3 SRC, Form B

Art.Nr. Art.No.: 765931

Größen Sizes: 40 - 48



PASSFORM- KONZEPT

FITTING CONCEPT

IMMER EINEN SCHRITT WEITER WE TAKE IT A STEP FURTHER

Unsere neue Ergo-Active 2.0 Serie ist aus den jüngsten Forschungsergebnissen in Zusammenarbeit mit Prof. Dr. Grau (Universität Tübingen/Göteborg) entstanden. Dank einer dynamischen Fußvermessung können Leisteneigenschaften optimiert und bestimmte Materialien funktionsorientiert eingesetzt werden. Das Ergebnis: Optimale Passform – auch in der Bewegung.


In our new Ergo-Active 2.0 series, we have taken the research results of Prof. Dr. Grau (University Tübingen/Göteborg) into account. Thanks to dynamic foot measurement, shoe lasts properties can be optimised and certain materials can be used in a function-oriented way. The result: an optimal fit – even in motion.



OPTIMIERT FÜR JEDEN FUSSTYP
OPTIMISED FOR EACH FOOT TYPE

Für die Ergo-Active Serie haben wir drei verschiedene Schuhleisten entwickelt, die optimal auf die drei am häufigsten vorkommenden Fußtypen abgestimmt sind. Zusätzlich bieten zwei Zehenschutzkappen-Ausführungen mit unterschiedlichem Platzangebot auch im Vorfußbereich genügend Raum für die Zehen und ermöglichen orthopädische Anpassungen der Einlagen.

For the Ergo-Active series we developed three different shoe lasts which are optimally adapted to the three most common foot types. Furthermore two toe protection cap versions with different space also offer sufficient room for the toes in the forefoot area of the shoe and enable orthopaedic adjustments of the insole.



Fußtyp Foot type 1	Breit Wide	Kappenweite Cap size XW
Fußtyp Foot type 2	Normal Average	Kappenweite Cap size XW
Fußtyp Foot type 3	Schmal Small	Kappenweite Cap size W



WIR HABEN DEN RICHTIGEN FÜR SIE
WE HAVE THE RIGHT ONE FOR YOU



TYP 1

Bewegungsoptimierte Passform

Für kräftige Füße
 Kurze Zehenlänge
 Breite Ballen- und Fersenweite
 Steiler Ballenwinkel

TYPE 1

Motion optimized fit

For strong feet
 Short toes
 Wide ball and heel area
 Steep ball angle



TYP 2

Bewegungsoptimierte Passform

Für durchschnittlich breite Füße
 Lange Zehenlänge
 Mittlere Ballen- und Fersenweite
 Flacher Ballenwinkel

TYPE 2

Motion optimized fit

For normal feet
 Long toes
 Medium-wide ball and heel area
 Flat ball angle



TYP 3

Bewegungsoptimierte Passform

Für schmalere Füße
 Mittlere Zehenlänge
 Schmale Ballen- und Fersenweite
 Mittlerer Ballenwinkel

TYPE 3

Motion optimized fit

For slim feet
 Medium-sized toes
 Narrow ball and heel area
 Medium ball angle

ERGO-ACTIVE**IMPULSE EA BLUE EASY ESD S1**

Mikrofaser; Atmungsaktives Textilfutter; Gepolsterte Lasche; Stahlkappe; Semi-orthopädische Einlegesohle ESD black; ESD-fähige Softvlies-Brandsohle; TPU/PU Sohle ERGO-ACTIVE 2; Lederfreie Ausstattung

Microfibre; Fabric lining for natural ventilation; Padded tongue; Steel toe cap; Semi-orthopaedic inlay sole ESD black; Soft fleece ESD insole; TPU/PU sole ERGO-ACTIVE 2; Leather-free equipment

Norm Norm: EN ISO 20345 S1 SRC, Form A

Größe Size	Fußtyp Foot type 1	Fußtyp Foot type 2	Fußtyp Foot type 3
40 - 48	Art. 7171501	Art. 7171502	Art. 7171503

**ERGO-ACTIVE****IMPULSE EA BLUE LOW ESD S1**

**EXTRA SENKEL
BEILIEGEND**



Extra laces included

Mikrofaser; Elastisches Schnürsystem mit individueller Schnellarretierung; Atmungsaktives Textilfutter; Geschlossene, gepolsterte Lasche; Stahlkappe; Semi-orthopädische Einlegesohle ESD black; ESD-fähige Softvlies-Brandsohle; TPU/PU Sohle ERGO-ACTIVE 2; Lederfreie Ausstattung

Microfibre; Elastic lacing system with individual quick locking system; Fabric lining for natural ventilation; Full, padded bellows tongue; Steel toe cap; Semi-orthopaedic inlay sole ESD black; Soft fleece ESD insole; TPU/PU sole ERGO-ACTIVE 2; Leather-free equipment

Norm Norm: EN ISO 20345 S1 SRC, Form A

Größe Size	Fußtyp Foot type 1	Fußtyp Foot type 2	Fußtyp Foot type 3
40 - 48	Art. 7271501	Art. 7271502	Art. 7271503

**ERGO-ACTIVE****IMPULSE EA BLUE LOW ESD S2**

**EXTRA SENKEL
BEILIEGEND**



Extra laces included

Hydrophobierte Mikrofaser; Elastisches Schnürsystem mit individueller Schnellarretierung; Atmungsaktives Textilfutter; Geschlossene, gepolsterte Lasche; Stahlkappe; Semi-orthopädische Einlegesohle ESD black; ESD-fähige Softvlies-Brandsohle; TPU/PU Sohle ERGO-ACTIVE 2; Abriebfester Spitzenschutz

Hydrophobized microfibre; Elastic lacing system with individual quick locking system; Fabric lining for natural ventilation; Full, padded bellows tongue; Steel toe cap; Semi-orthopaedic inlay sole ESD black; Soft fleece ESD insole; TPU/PU sole ERGO-ACTIVE 2; Abrasion-proof toe protection

Norm Norm: EN ISO 20345 S2 SRC, Form A

Größe Size	Fußtyp Foot type 1	Fußtyp Foot type 2	Fußtyp Foot type 3
40 - 48	Art. 7272601	Art. 7272602	Art. 7272603

**ERGO-ACTIVE****IMPULSE EA BLUE MID ESD S2**

Hydrophobierte Mikrofaser; Atmungsaktives Textilfutter; Geschlossene, gepolsterte Lasche; Stahlkappe; Semi-orthopädische Einlegesohle ESD black; ESD-fähige Softvlies-Brandsohle; TPU/PU Sohle ERGO-ACTIVE 2; Abriebfester Spitzenschutz

Hydrophobized microfibre; Fabric lining for natural ventilation; Full, padded bellows tongue; Steel toe cap; Semi-orthopaedic inlay sole ESD black; Soft fleece ESD insole; TPU/PU sole ERGO-ACTIVE 2; Abrasion-proof toe protection

Norm Norm: EN ISO 20345 S2 SRC, Form B

Größe Size	Fußtyp Foot type 1	Fußtyp Foot type 2	Fußtyp Foot type 3
40 - 48	Art. 7672601	Art. 7672602	Art. 7672603



ERGO-ACTIVE**WILLIAM BLUE LOW ESD S1P**

Mikrofaser/Meshmaterial; Atmungsaktives Textilfutter; Gepolsterte Lasche; Stahlkappe; Semi-orthopädische Einlegesohle ESD black; Metallfreier Durchtrittschutz; TPU/PU Sohle ERGO-ACTIVE 2; Lederfreie Ausstattung

Microfibre/Mesh material; Fabric lining for natural ventilation; Padded tongue; Steel toe cap; Semi-orthopaedic inlay sole ESD black; Non-metallic, penetration-resistant midsole; TPU/PU sole ERGO-ACTIVE 2; Leather-free equipment

Norm Norm: EN ISO 20345 S1P SRC, Form A

Größe Size	Fußtyp Foot type 1	Fußtyp Foot type 2	Fußtyp Foot type 3
40 - 48	Art. 7273101	Art. 7273102	Art. 7273103

**ERGO-ACTIVE****WILLIAM RED LOW ESD S1P**

Mikrofaser/Meshmaterial; Atmungsaktives Textilfutter; Gepolsterte Lasche; Stahlkappe; Semi-orthopädische Einlegesohle ESD black; Metallfreier Durchtrittschutz; TPU/PU Sohle ERGO-ACTIVE 2; Lederfreie Ausstattung

Microfibre/Mesh material; Fabric lining for natural ventilation; Padded tongue; Steel toe cap; Semi-orthopaedic inlay sole ESD black; Non-metallic, penetration-resistant midsole; TPU/PU sole ERGO-ACTIVE 2; Leather-free equipment

Norm Norm: EN ISO 20345 S1P SRC, Form A

Größe Size	Fußtyp Foot type 1	Fußtyp Foot type 2	Fußtyp Foot type 3
40 - 48	Art. 7274101	Art. 7274102	Art. 7274103



ERGO-ACTIVE

ANTHONY RED EASY ESD S1P



Mikrofaser; Atmungsaktives Textilfutter; Gepolsterte Lasche; Stahlkappe; Semi-orthopädische Einlegesohle ESD black; Metallfreier Durchtrittschutz; TPU/PU Sohle ERGO-ACTIVE 2; Lederfreie Ausstattung, Damenpassform: Die Größen 36 - 39 sind optimal auf die Ergonomie von Frauenfüßen zugeschnitten.

Microfibre; Fabric lining for natural ventilation; Padded tongue; Steel toe cap; Semi-orthopaedic inlay sole ESD black; Non-metallic, penetration-resistant midsole; TPU/PU sole ERGO-ACTIVE 2; Leather-free equipment; Ladies' fit: The sizes 36 - 39 are ideally tailored to the ergonomics of female feet.

Norm Norm: EN ISO 20345 S1P SRC, Form A

Größe Size	Fußtyp Foot type 1	Fußtyp Foot type 2	Fußtyp Foot type 3
36 - 39*	Art. 1717511	Art. 1717512	Art. 1717513
40 - 48	Art. 7175101	Art. 7175102	Art. 7175103

*Ausstattung abweichend. Deviating equipment.



ERGO-ACTIVE

ANTHONY RED LOW ESD S1P



Mikrofaser/Meshmaterial; Atmungsaktives Textilfutter; Geschlossene, gepolsterte Lasche; Stahlkappe; Semi-orthopädische Einlegesohle ESD black; Metallfreier Durchtrittschutz; TPU/PU Sohle ERGO-ACTIVE 2; Lederfreie Ausstattung, Damenpassform: Die Größen 36 - 39 sind optimal auf die Ergonomie von Frauenfüßen zugeschnitten.

Microfibre/Mesh material; Fabric lining for natural ventilation; Full, padded bellows tongue; Steel toe cap; Semi-orthopaedic inlay sole ESD black; Non-metallic, penetration-resistant midsole; TPU/PU sole ERGO-ACTIVE 2; Leather-free equipment Ladies' fit: The sizes 36 - 39 are ideally tailored to the ergonomics of female feet.

Norm Norm: EN ISO 20345 S1P SRC, Form A

Größe Size	Fußtyp Foot type 1	Fußtyp Foot type 2	Fußtyp Foot type 3
36 - 39*	Art. 1727511	Art. 1727512	Art. 1727513
40 - 48	Art. 7275101	Art. 7275102	Art. 7275103

*Ausstattung abweichend. Deviating equipment.



ERGO-ACTIVE

ANTHONY RED MID ESD S1P



With Achilles tendon protector

Mikrofaser/Meshmaterial; Achillessehnen-Protektor; Atmungsaktives Textilfutter; Geschlossene, gepolsterte Lasche; Stahlkappe; Semi-orthopädische Einlegesohle ESD black; Metallfreier Durchtrittschutz; TPU/PU Sohle ERGO-ACTIVE 2; Lederfreie Ausstattung

Microfibre/Mesh material; Achilles tendon protector; Fabric lining for natural ventilation; Full, padded bellows tongue; Steel toe cap; Semi-orthopaedic inlay sole ESD black; Non-metallic, penetration-resistant midsole; TPU/PU sole ERGO-ACTIVE 2; Leather-free equipment

Norm Norm: EN ISO 20345 S1P SRC, Form B

Größe Size	Fußtyp Foot type 1	Fußtyp Foot type 2	Fußtyp Foot type 3
40 - 48	Art. 7675101	Art. 7675102	Art. 7675103



ERGO-ACTIVE

TILL BOA® EA MID ESD S3



BOA® Fit System

Rindleder; BOA® Fit System; Atmungsaktives Textilfutter; Geschlossene, gepolsterte Lasche; Stahlkappe; Semi-orthopädische Einlegesohle ESD black; Metallfreier Durchtrittschutz; TPU/PU Sohle ERGO-ACTIVE 2; Abriebfester Spitzenschutz

Cowhide leather; BOA® Fit System; Fabric lining for natural ventilation; Full, padded bellows tongue; Steel toe cap; Semi-orthopaedic inlay sole ESD black; Non-metallic, penetration-resistant midsole; TPU/PU sole ERGO-ACTIVE 2; Abrasion-proof toe protection

Norm Norm: EN ISO 20345 S3 SRC, Form B

Größe Size	Fußtyp Foot type 1	Fußtyp Foot type 2	Fußtyp Foot type 3
40 - 48	Art. 7670101	Art. 7670102	Art. 7670103



ERGO-ACTIVE**MATTHEW TPU LOW ESD S3**

Hydrophobierte Mikrofaser/Hydrophobiertes Textilmaterial; Atmungsaktives Textilfutter; Geschlossene, gepolsterte Lasche; Stahlkappe; Semi-orthopädische Einlegesohle ESD black; Metallfreier Durchtrittschutz; TPU/PU Sohle ERGO-ACTIVE 2; Lederfreie Ausstattung, Damenpassform: Die Größen 36 - 39 sind optimal auf die Ergonomie von Frauenfüßen zugeschnitten.

Hydrophobized microfibre/Hydrophobized textile material; Fabric lining for natural ventilation; Full, padded bellows tongue; Steel toe cap; Semi-orthopaedic inlay sole ESD black; Non-metallic, penetration-resistant midsole; TPU/PU sole ERGO-ACTIVE 2; Leather-free equipment; Ladies' fit: The sizes 36 - 39 are ideally tailored to the ergonomics of female feet.

Norm Norm: EN ISO 20345 S3 SRC, Form A

Größe Size	Fußtyp Foot type 1	Fußtyp Foot type 2	Fußtyp Foot type 3
36 - 39*	Art. 1727601	Art. 1727602	Art. 1727603
40 - 48	Art. 7276101	Art. 7276102	Art. 7276103

*Ausstattung abweichend. Deviating equipment.

**ERGO-ACTIVE****MATTHEW TPU MID ESD S3**

Hydrophobierte Mikrofaser/Hydrophobiertes Textilmaterial; Atmungsaktives Textilfutter; Geschlossene, gepolsterte Lasche; Stahlkappe; Semi-orthopädische Einlegesohle ESD black; Metallfreier Durchtrittschutz; TPU/PU Sohle ERGO-ACTIVE 2; Lederfreie Ausstattung, Damenpassform: Die Größen 36 - 39 sind optimal auf die Ergonomie von Frauenfüßen zugeschnitten.

Hydrophobized microfibre/Hydrophobized textile material; Fabric lining for natural ventilation; Full, padded bellows tongue; Steel toe cap; Semi-orthopaedic inlay sole ESD black; Non-metallic, penetration-resistant midsole; TPU/PU sole ERGO-ACTIVE 2; Leather-free equipment; Ladies' fit: The sizes 36 - 39 are ideally tailored to the ergonomics of female feet.

Norm Norm: EN ISO 20345 S3 SRC, Form B

Größe Size	Fußtyp Foot type 1	Fußtyp Foot type 2	Fußtyp Foot type 3
36 - 39*	Art. 1767601	Art. 1767602	Art. 1767603
40 - 48	Art. 7676101	Art. 7676102	Art. 7676103

*Ausstattung abweichend. Deviating equipment.



ERGO-ACTIVE

MATTHEW PRO GTX LOW ESD S3 CI



**ATMUNGSAKTIV
& WASSERDICHT**



Breathable & waterproof

Hydrophobierte Mikrofaser/Hydrophobiertes Textilmaterial CORDURA®; GORE-TEX Performance Comfort Footwear; Geschlossene, gepolsterte Lasche; Stahlkappe; Semi-orthopädische Einlegesohle ESD black; Metallfreier Durchtrittschutz; PU/PU Sohle ERGO-ACTIVE 2; TPU Überkappe; Lederfreie Ausstattung, Damenpassform: Die Größen 36 - 39 sind optimal auf die Ergonomie von Frauenfüßen zugeschnitten.

Hydrophobized microfibre/Hydrophobized textile material CORDURA®; GORE-TEX Performance Comfort Footwear; Full, padded bellows tongue; Steel toe cap; Semi-orthopaedic inlay sole ESD black; Non-metallic, penetration-resistant midsole; PU/PU sole ERGO-ACTIVE 2; TPU scuff cap; Leather-free equipment; Ladies' fit: The sizes 36 - 39 are ideally tailored to the ergonomics of female feet.

Norm Norm: EN ISO 20345 S3 CI/SRC, Form A

Größe Size	Fußtyp Foot type 1	Fußtyp Foot type 2	Fußtyp Foot type 3
36 - 39*	Art. 1727801	Art. 1727802	Art. 1727803
40 - 48	Art. 7278101	Art. 7278102	Art. 7278103

*Ausstattung abweichend. Deviating equipment.



ERGO-ACTIVE

MATTHEW PRO GTX MID ESD S3 CI



**ATMUNGSAKTIV
& WASSERDICHT**



Breathable & waterproof

Hydrophobierte Mikrofaser/Hydrophobiertes Textilmaterial CORDURA®; GORE-TEX Performance Comfort Footwear; Geschlossene, gepolsterte Lasche; Stahlkappe; Semi-orthopädische Einlegesohle ESD black; Metallfreier Durchtrittschutz; PU/PU Sohle ERGO-ACTIVE 2; TPU Überkappe; Lederfreie Ausstattung, Damenpassform: Die Größen 36 - 39 sind optimal auf die Ergonomie von Frauenfüßen zugeschnitten.

Hydrophobized microfibre/Hydrophobized textile material CORDURA®; GORE-TEX Performance Comfort Footwear; Full, padded bellows tongue; Steel toe cap; Semi-orthopaedic inlay sole ESD black; Non-metallic, penetration-resistant midsole; PU/PU sole ERGO-ACTIVE 2; TPU scuff cap; Leather-free equipment; Ladies' fit: The sizes 36 - 39 are ideally tailored to the ergonomics of female feet.

Norm Norm: EN ISO 20345 S3 CI/SRC, Form B

Größe Size	Fußtyp Foot type 1	Fußtyp Foot type 2	Fußtyp Foot type 3
36 - 39*	Art. 1767801	Art. 1767802	Art. 1767803
40 - 48	Art. 7678101	Art. 7678102	Art. 7678103

*Ausstattung abweichend. Deviating equipment.



ERGO-ACTIVE

MATTHEW LOW ESD S3



Hydrophobierte Mikrofaser/Hydrophobiertes Textilmaterial; Atmungsaktives Textilfutter; Geschlossene, gepolsterte Lasche; Stahlkappe; Semi-orthopädische Einlegesohle ESD black; Metallfreier Durchtrittschutz; PU/PU Sohle ERGO-ACTIVE 2; Lederfreie Ausstattung

Hydrophobized microfibre/Hydrophobized textile material; Fabric lining for natural ventilation; Full, padded bellows tongue; Steel toe cap; Semi-orthopaedic inlay sole ESD black; Non-metallic, penetration-resistant midsole; PU/PU sole ERGO-ACTIVE 2; Leather-free equipment

Norm Norm: EN ISO 20345 S3 SRC, Form A

Größe Size	Fußtyp Foot type 1	Fußtyp Foot type 2	Fußtyp Foot type 3
40 - 48	Art. 7277101	Art. 7277102	Art. 7277103



ERGO-ACTIVE

MATTHEW MID ESD S3



Hydrophobierte Mikrofaser/Hydrophobiertes Textilmaterial; Atmungsaktives Textilfutter; Geschlossene, gepolsterte Lasche; Stahlkappe; Semi-orthopädische Einlegesohle ESD black; Metallfreier Durchtrittschutz; PU/PU Sohle ERGO-ACTIVE 2; Lederfreie Ausstattung

Hydrophobized microfibre/Hydrophobized textile material; Fabric lining for natural ventilation; Full, padded bellows tongue; Steel toe cap; Semi-orthopaedic inlay sole ESD black; Non-metallic, penetration-resistant midsole; PU/PU sole ERGO-ACTIVE 2; Leather-free equipment

Norm Norm: EN ISO 20345 S3 SRC, Form B

Größe Size	Fußtyp Foot type 1	Fußtyp Foot type 2	Fußtyp Foot type 3
40 - 48	Art. 7677101	Art. 7677102	Art. 7677103



ERGO-ACTIVE

MASON PRO LOW ESD S3



Rindleder; Atmungsaktives Textilfutter; Geschlossene, gepolsterte Lasche; Stahlkappe; Semi-orthopädische Einlegesohle ESD black; ESD-fähige Softvlies-Brandsohle; Stahlzwischensohle; PU/PU Sohle ERGO-ACTIVE 2; TPU Überkappe; Damenpassform: Die Größen 36 - 39 sind optimal auf die Ergonomie von Frauenfüßen zugeschnitten.

Cowhide leather; Fabric lining for natural ventilation; Full, padded bellows tongue; Steel toe cap; Semi-orthopaedic inlay sole ESD black; Soft fleece ESD insole; Steel midsole; PU/PU sole ERGO-ACTIVE 2; TPU scuff cap; Ladies' fit: The sizes 36 - 39 are ideally tailored to the ergonomics of female feet.

Norm Norm: EN ISO 20345 S3 SRC, Form A

Größe Size	Fußtyp Foot type 1	Fußtyp Foot type 2	Fußtyp Foot type 3
36 - 39*	Art. 1728101	Art. 1728102	Art. 1728103
40 - 48	Art. 7281101	Art. 7281102	Art. 7281103



ERGO-ACTIVE

MASON PRO MID ESD S3



Rindleder; Atmungsaktives Textilfutter; Geschlossene, gepolsterte Lasche; Stahlkappe; Semi-orthopädische Einlegesohle ESD black; ESD-fähige Softvlies-Brandsohle; Stahlzwischensohle; PU/PU Sohle ERGO-ACTIVE 2; TPU Überkappe; Damenpassform: Die Größen 36 - 39 sind optimal auf die Ergonomie von Frauenfüßen zugeschnitten.

Cowhide leather; Fabric lining for natural ventilation; Full, padded bellows tongue; Steel toe cap; Semi-orthopaedic inlay sole ESD black; Soft fleece ESD insole; Steel midsole; PU/PU sole ERGO-ACTIVE 2; TPU scuff cap; Ladies' fit: The sizes 36 - 39 are ideally tailored to the ergonomics of female feet.

Norm Norm: EN ISO 20345 S3 SRC, Form B

Größe Size	Fußtyp Foot type 1	Fußtyp Foot type 2	Fußtyp Foot type 3
36 - 39*	Art. 1768101	Art. 1768102	Art. 1768103
40 - 48	Art. 7681101	Art. 7681102	Art. 7681103



*Ausstattung abweichend. Deviating equipment.

*Ausstattung abweichend. Deviating equipment.

ERGO-ACTIVE

MASON PRO GTX LOW ESD S3 CI



**ATMUNGSAKTIV
& WASSERDICHT**

Breathable & waterproof



Rindleder; GORE-TEX Performance Comfort Footwear; Geschlossene, gepolsterte Lasche; Stahlkappe; Semi-orthopädische Einlegesohle ESD black; Metallfreier Durchtrittschutz; PU/PU Sohle ERGO-ACTIVE 2; TPU Überkappe

Cowhide leather; GORE-TEX Performance Comfort Footwear; Full, padded bellows tongue; Steel toe cap; Semi-orthopaedic inlay sole ESD black; Non-metallic, penetration-resistant midsole; PU/PU sole ERGO-ACTIVE 2; TPU scuff cap

Norm Norm: EN ISO 20345 S3 CI/SRC, Form A

Größe Size	Fußtyp Foot type 1	Fußtyp Foot type 2	Fußtyp Foot type 3
40 - 48	Art. 7283101	Art. 7283102	Art. 7283103



ERGO-ACTIVE

MASON PRO GTX MID ESD S3 CI



**ATMUNGSAKTIV
& WASSERDICHT**

Breathable & waterproof



Rindleder; GORE-TEX Performance Comfort Footwear; Geschlossene, gepolsterte Lasche; Stahlkappe; Semi-orthopädische Einlegesohle ESD black; Metallfreier Durchtrittschutz; PU/PU Sohle ERGO-ACTIVE 2; TPU Überkappe

Cowhide leather; GORE-TEX Performance Comfort Footwear; Full, padded bellows tongue; Steel toe cap; Semi-orthopaedic inlay sole ESD black; Non-metallic, penetration-resistant midsole; PU/PU sole ERGO-ACTIVE 2; TPU scuff cap

Norm Norm: EN ISO 20345 S3 CI/SRC, Form B

Größe Size	Fußtyp Foot type 1	Fußtyp Foot type 2	Fußtyp Foot type 3
40 - 48	Art. 7683101	Art. 7683102	Art. 7683103



ERGO-ACTIVE

MASON PRO RUBBER LOW ESD S3 HI



Rindleder; Atmungsaktives Textilfutter; Geschlossene, gepolsterte Lasche; Stahlkappe; Semi-orthopädische Einlegesohle ESD black; ESD-fähige Softvlies-Brandsohle; Stahlzwischensohle; GUMMI/PU Sohle ERGO-ACTIVE 2; TPU Überkappe

Cowhide leather; Fabric lining for natural ventilation; Full, padded bellows tongue; Steel toe cap; Semi-orthopaedic inlay sole ESD black; Soft fleece ESD insole; Steel midsole; RUBBER/PU sole ERGO-ACTIVE 2; TPU scuff cap

Norm Norm: EN ISO 20345 S3 HI/HRO/SRC, Form A

Größe Size	Fußtyp Foot type 1	Fußtyp Foot type 2	Fußtyp Foot type 3
40 - 48	Art. 7282101	Art. 7282102	Art. 7282103



ERGO-ACTIVE

MASON PRO RUBBER MID ESD S3 HI



Rindleder; Atmungsaktives Textilfutter; Geschlossene, gepolsterte Lasche; Stahlkappe; Semi-orthopädische Einlegesohle ESD black; ESD-fähige Softvlies-Brandsohle; Stahlzwischensohle; GUMMI/PU Sohle ERGO-ACTIVE 2; TPU Überkappe

Cowhide leather; Fabric lining for natural ventilation; Full, padded bellows tongue; Steel toe cap; Semi-orthopaedic inlay sole ESD black; Soft fleece ESD insole; Steel midsole; RUBBER/PU sole ERGO-ACTIVE 2; TPU scuff cap

Norm Norm: EN ISO 20345 S3 HI/HRO/SRC, Form B

Größe Size	Fußtyp Foot type 1	Fußtyp Foot type 2	Fußtyp Foot type 3
40 - 48	Art. 7682101	Art. 7682102	Art. 7682103





ERGO-ACTIVE

DANIEL PRO LOW ESD S3



Hydrophobiertes Nubukleder; Atmungsaktives Textilfutter; Geschlossene, gepolsterte Lasche; Stahlkappe; Semi-orthopädische Einlegesohle ESD black; Metallfreier Durchtrittschutz; PU/PU Sohle ERGO-ACTIVE 2; TPU Überkappe; Damenpassform: Die Größen 36 - 39 sind optimal auf die Ergonomie von Frauenfüßen zugeschnitten.

Hydrophobized nubuck leather; Fabric lining for natural ventilation; Full, padded bellows tongue; Steel toe cap; Semi-orthopaedic inlay sole ESD black; Non-metallic, penetration-resistant midsole; PU/PU sole ERGO-ACTIVE 2; TPU scuff cap; Ladies' fit: The sizes 36 - 39 are ideally tailored to the ergonomics of female feet.

Norm Norm: EN ISO 20345 S3 SRC, Form A

Größe Size	Fußtyp Foot type 1	Fußtyp Foot type 2	Fußtyp Foot type 3
36 - 39*	Art. 1727901	Art. 1727902	Art. 1727903
40 - 48	Art. 7279101	Art. 7279102	Art. 7279103

*Ausstattung abweichend. Deviating equipment.



ERGO-ACTIVE

DANIEL PRO MID ESD S3



Hydrophobiertes Nubukleder; Atmungsaktives Textilfutter; Geschlossene, gepolsterte Lasche; Stahlkappe; Semi-orthopädische Einlegesohle ESD black; Metallfreier Durchtrittschutz; PU/PU Sohle ERGO-ACTIVE 2; TPU Überkappe; Damenpassform: Die Größen 36 - 39 sind optimal auf die Ergonomie von Frauenfüßen zugeschnitten.

Hydrophobized nubuck leather; Fabric lining for natural ventilation; Full, padded bellows tongue; Steel toe cap; Semi-orthopaedic inlay sole ESD black; Non-metallic, penetration-resistant midsole; PU/PU sole ERGO-ACTIVE 2; TPU scuff cap; Ladies' fit: The sizes 36 - 39 are ideally tailored to the ergonomics of female feet.

Norm Norm: EN ISO 20345 S3 SRC, Form B

Größe Size	Fußtyp Foot type 1	Fußtyp Foot type 2	Fußtyp Foot type 3
36 - 39*	Art. 1767901	Art. 1767902	Art. 1767903
40 - 48	Art. 7679101	Art. 7679102	Art. 7679103

*Ausstattung abweichend. Deviating equipment.



ERGO-ACTIVE**ADAM ESD S1****SOLANGE DER VORRAT REICHT**

Limited stock

Mikrofaser/Meshmaterial; Atmungsaktives Textilfutter; Gepolsterte Lasche; Stahlkappe; Ganzflächige Einlegesohle ERGO-ACTIVE ESD (Standardvariante medium); ESD-fähige Softvlies-Brandsohle; TPU/PU Sohle ERGO-ACTIVE mit TPU-Drehpunkten; Lederfreie Ausstattung

Microfibre/Mesh material; Fabric lining for natural ventilation; Padded tongue; Steel toe cap; Full-length inlay sole ERGO-ACTIVE ESD (as standard medium); Soft fleece ESD insole; TPU/PU sole ERGO-ACTIVE with TPU-pivots; Leather-free equipment

Norm Norm: EN ISO 20345 S1 SRC, Form A

Größe Size	Fußtyp Foot type 1	Fußtyp Foot type 2	Fußtyp Foot type 3
40 - 48	Art. 7238401	Art. 7238402	Art. 7238403

**ERGO-ACTIVE****MATS ESD S2****SOLANGE DER VORRAT REICHT**

Limited stock

Rindleder; Atmungsaktives Textilfutter; Geschlossene, gepolsterte Lasche; Stahlkappe; Ganzflächige Einlegesohle ERGO-ACTIVE ESD (Standardvariante medium); ESD-fähige Softvlies-Brandsohle; TPU/PU Sohle ERGO-ACTIVE mit TPU-Drehpunkten

Cowhide leather; Fabric lining for natural ventilation; Full, padded bellows tongue; Steel toe cap; Full-length inlay sole ERGO-ACTIVE ESD (as standard medium); Soft fleece ESD insole; TPU/PU sole ERGO-ACTIVE with TPU-pivots

Norm Norm: EN ISO 20345 S2 SRC, Form A

Größe Size	Fußtyp Foot type 1	Fußtyp Foot type 2	Fußtyp Foot type 3
40 - 48	Art. 7215401	Art. 7215402	Art. 7215403

**ERGO-ACTIVE****GRANT BLUE LOW ESD S1****SOLANGE DER VORRAT REICHT**

Limited stock

Mikrofaser/Textilnetzeinsätze; Atmungsaktives Textilfutter; Gepolsterte Lasche; Stahlkappe; Ganzflächige Einlegesohle ERGO-ACTIVE ESD (Standardvariante medium); ESD-fähige Softvlies-Brandsohle; TPU/PU Sohle ERGO-ACTIVE mit TPU-Drehpunkten; Lederfreie Ausstattung

Microfibre/Textile net inserts; Fabric lining for natural ventilation; Padded tongue; Steel toe cap; Full-length inlay sole ERGO-ACTIVE ESD (as standard medium); Soft fleece ESD insole; TPU/PU sole ERGO-ACTIVE with TPU-pivots; Leather-free equipment

Norm Norm: EN ISO 20345 S1 SRC, Form A

Größe Size	Fußtyp Foot type 1	Fußtyp Foot type 2	Fußtyp Foot type 3
40 - 48	Art. 7207701	Art. 7207702	Art. 7207703

**ERGO-ACTIVE****GRANT RED LOW ESD S1****SOLANGE DER VORRAT REICHT**

Limited stock

Mikrofaser/Textilnetzeinsätze; Atmungsaktives Textilfutter; Gepolsterte Lasche; Stahlkappe; Ganzflächige Einlegesohle ERGO-ACTIVE ESD (Standardvariante medium); ESD-fähige Softvlies-Brandsohle; TPU/PU Sohle ERGO-ACTIVE mit TPU-Drehpunkten; Lederfreie Ausstattung

Microfibre/Textile net inserts; Fabric lining for natural ventilation; Padded tongue; Steel toe cap; Full-length inlay sole ERGO-ACTIVE ESD (as standard medium); Soft fleece ESD insole; TPU/PU sole ERGO-ACTIVE with TPU-pivots; Leather-free equipment

Norm Norm: EN ISO 20345 S1 SRC, Form A

Größe Size	Fußtyp Foot type 1	Fußtyp Foot type 2	Fußtyp Foot type 3
40 - 48	Art. 7225201	Art. 7225202	Art. 7225203



UMKNICK- SCHUTZ

PROTECTION AGAINST TWISTING THE ANKLE

MIT DER LIZENZ GEGEN UMKNICKEN A LICENCE AGAINST TWISTING

Die Idee: bewährte Technologie aus dem Trekkingbereich für tägliche Arbeitsanforderungen nutzbar machen – in Zusammenarbeit mit medizinischen Experten. Das Konzept: ein intelligenter Umknickschutz durch eine Manschette, die sich an natürliche Bewegungsabläufe anpasst, ohne die Beweglichkeit zu behindern.

The idea: making use of proven technology from the trekking field for daily work requirements – in conjunction with clinical experts. The concept: intelligent twist protection thanks to a cuff that adjusts itself to anatomical ranges of movement without restricting your freedom of mobility.



ASYMMETRISCHE BEWEGUNGSACHSEN

ASYMMETRICAL AXES OF MOVEMENT

Die biomechanische BIOMEX PROTECTION® Technologie berücksichtigt die natürlichen, asymmetrischen Bewegungsachsen von Fuß und Unterschenkel. Die Manschette ist entsprechend asymmetrisch konstruiert und legt sich im Bewegungsablauf schützend vor die Bänder. Sie verkleinert außerdem den Hebel vom Vorfuß auf das Sprunggelenk und die Außenbänder.

The biomechanical BIOMEX PROTECTION® technology takes the natural, asymmetrical movement axes of the foot and lower leg into account. The sleeve is accordingly constructed asymmetrically and lies in front of the ligaments during the movement. It also reduces the lever action of the forefoot on the lower ankle joint and the lateral ligaments.



BIOMEX PROTECTION® MANSCHETTE

BIOMEX PROTECTION® CUFF

Die Manschette ist im Bereich der Zwischensohle fest „verankert“. Wenn Zug- und Druckkräfte gleichzeitig einwirken – wie dies bei Umknickunfällen häufig der Fall ist – gibt sie dem Fuß dadurch optimale Stabilität. Sie folgt zudem den natürlichen Bewegungsachsen der Gelenke im Fuß und im Knie bei ihrer Bewegung zur Körpermitte hin. Das verringert die Umknickgefahr entscheidend.

The sleeve is firmly “anchored” in the area of the midsole. When tensile and compressive forces act at the same time – as frequently occurs in the case of twist accidents – it provides the foot with optimum stability. It also follows the natural axes of the joints in the foot and in the knee in their movement towards the middle of the body. This decisively reduces the risk of twisting.

- Biomechanische Konstruktion
- Optimale Schutzfunktion für die Sprunggelenke
- Steigbügeltechnik für hohe Stabilität
- Leichter Kunststoff
- Große Flexibilität beim Laufen und Hinknien
- Hoher Tragekomfort

- Biomechanical construction
- Optimum protection for the ankle joints
- Stirrup technique for high stability
- Light plastic material
- High flexibility while walking or kneeling
- Great wearing comfort



BIOMEX PROTECTION®**NICOLO BLACK MID ESD S1P**

Mikrofaser/Textilmaterial; BIOMEX PROTECTION® - Manschette zur Stabilisierung des Sprunggelenks; Atmungsaktives Textilfutter; Geschlossene, gepolsterte Lasche; Kunststoffkappe; Semi-orthopädische Einlegesohle ESD grey; Metallfreier Durchtrittschutz; TPU/PU Sohle BIOMEX DYNAMICS; Lederfreie Ausstattung

Microfibre/Textile material; BIOMEX PROTECTION® - plastic cuff for the stabilization of the ankle joint; Fabric lining for natural ventilation; Full, padded bellows tongue; Composite toe cap; Semi-orthopaedic inlay sole ESD grey; Non-metallic, penetration-resistant midsole; TPU/PU sole BIOMEX DYNAMICS; Leather-free equipment

Norm Norm: EN ISO 20345 S1P SRC, Form B

Art.Nr. Art.No.: 765521

Größen Sizes: 40 - 48

**BIOMEX PROTECTION®****TOMMASO GREEN MID ESD S1P**

Mikrofaser; BIOMEX PROTECTION® - Manschette zur Stabilisierung des Sprunggelenks; Atmungsaktives Textilfutter; Geschlossene, gepolsterte Lasche; Kunststoffkappe; Semi-orthopädische Einlegesohle ESD grey; Metallfreier Durchtrittschutz; TPU/PU Sohle BIOMEX DYNAMICS; Abriebfester Spitzenschutz

Microfibre; BIOMEX PROTECTION® - plastic cuff for the stabilization of the ankle joint; Fabric lining for natural ventilation; Full, padded bellows tongue; Composite toe cap; Semi-orthopaedic inlay sole ESD grey; Non-metallic, penetration-resistant midsole; TPU/PU sole BIOMEX DYNAMICS; Abrasion-proof toe protection

Norm Norm: EN ISO 20345 S1P SRC, Form B

Art.Nr. Art.No.: 765501

Größen Sizes: 40 - 48

**BIOMEX PROTECTION®****ARTURO BLACK-RED MID ESD S3**

Hydrophobiertes Textilmaterial/Hydrophobierte Mikrofaser; BIOMEX PROTECTION® - Manschette zur Stabilisierung des Sprunggelenks; Atmungsaktives Textilfutter; Geschlossene, gepolsterte Lasche; Kunststoffkappe; Semi-orthopädische Einlegesohle ESD grey; Metallfreier Durchtrittschutz; TPU/PU Sohle BIOMEX DYNAMICS; Lederfreie Ausstattung

Hydrophobized textile material/Hydrophobized microfibre; BIOMEX PROTECTION® - plastic cuff for the stabilization of the ankle joint; Fabric lining for natural ventilation; Full, padded bellows tongue; Composite toe cap; Semi-orthopaedic inlay sole ESD grey; Non-metallic, penetration-resistant midsole; TPU/PU sole BIOMEX DYNAMICS; Leather-free equipment

Norm Norm: EN ISO 20345 S3 SRC, Form B

Art.Nr. Art.No.: 765511

Größen Sizes: 38 - 48



BIOMEX PROTECTION®**RENZO BIOMEX ESD S3**

Rindleder/Hydrophobiertes Nubukleder; BIOMEX PROTECTION® - Manschette zur Stabilisierung des Sprunggelenks, Hitzebeständige Nähte und Senkel; Atmungsaktives Textilfutter; Geschlossene, gepolsterte Lasche; Stahlkappe; Ganzflächige Einlegesohle ESD PRO black; Metallfreier Durchtrittschutz; Grobstollige PU/PU Sohle SAFETY-GRIP; PU-Spitzenschutz

Cowhide leather/Hydrophobized nubuck leather; BIOMEX PROTECTION® - plastic cuff for the stabilization of the ankle joint; Heat-resistant seams and laces; Fabric lining for natural ventilation; Full, padded bellows tongue; Steel toe cap; Full-length inlay sole ESD PRO black; Non-metallic, penetration-resistant midsole; PU/PU tread sole SAFETY-GRIP; PU toe protection

Norm Norm: EN ISO 20345 S3 SRC, Form B

Art.Nr. Art.No.: 763421

Größen Sizes: 36 - 50

**BIOMEX PROTECTION®****RENZO BIOMEX GTX ESD S3 CI**

**ATMUNGSAKTIV
& WASSERDICHT**



Breathable & waterproof

Rindleder/Hydrophobiertes Nubukleder; BIOMEX PROTECTION® - Manschette zur Stabilisierung des Sprunggelenks; GORE-TEX Performance Comfort Footwear; Geschlossene, gepolsterte Lasche; Stahlkappe; Ganzflächige Einlegesohle ESD PRO black; ESD-fähige Softvlies-Brandsohle; Stahlzwischensohle; Grobstollige PU/PU Sohle SAFETY-GRIP; PU-Spitzenschutz

Cowhide leather/Hydrophobized nubuck leather; BIOMEX PROTECTION® - plastic cuff for the stabilization of the ankle joint; GORE-TEX Performance Comfort Footwear; Full, padded bellows tongue; Steel toe cap; Full-length inlay sole ESD PRO black; Soft fleece ESD insole; Steel midsole; PU/PU tread sole SAFETY-GRIP; PU toe protection

Norm Norm: EN ISO 20345 S3 CI/SRC, Form B

Art.Nr. Art.No.: 765421

Größen Sizes: 36 - 50

**BIOMEX PROTECTION®****DINO BLACK S3**

Rindleder/Textilmaterial/Hydrophobiertes Nubukleder; BIOMEX PROTECTION® - Manschette zur Stabilisierung des Sprunggelenks; Nähte und Senkel aus hitzebeständigem Nomex® Garn; Atmungsaktives Textilfutter; Geschlossene, gepolsterte Lasche; Stahlkappe; Semi-orthopädische Einlegesohle ESD grey; Metallfreier Durchtrittschutz; PU/PU Sohle; Abriebfester Spitzenschutz

Cowhide leather/Textile material/Hydrophobized nubuck leather; BIOMEX PROTECTION® - plastic cuff for the stabilization of the ankle joint; Laces and seams made of heat-resistant Nomex® thread; Fabric lining for natural ventilation; Full, padded bellows tongue; Steel toe cap; Semi-orthopaedic inlay sole ESD grey; Non-metallic, penetration-resistant midsole; PU/PU sole; Abrasion-proof toe protection

Norm Norm: EN ISO 20345 S3 SRC, Form B

Art.Nr. Art.No.: 63331

Größen Sizes: 39 - 47

**BIOMEX PROTECTION®****FUSION GTX S3 CI**

**ATMUNGSAKTIV
& WASSERDICHT**



Breathable & waterproof

Hydrophobiertes Nubukleder/Textilmaterial CORDURA®; BIOMEX PROTECTION® - Manschette zur Stabilisierung des Sprunggelenks; GORE-TEX Performance Comfort Footwear; Geschlossene, gepolsterte Lasche; Stahlkappe; Ganzflächige Einlegesohle; Antistatische Softvlies-Brandsohle; Stahlzwischensohle; GUMMI/PU Sohle VIBRAM®

Hydrophobized nubuck leather/Textile material CORDURA®; BIOMEX PROTECTION® - plastic cuff for the stabilization of the ankle joint; GORE-TEX Performance Comfort Footwear; Full, padded bellows tongue; Steel toe cap; Full-length inlay sole; Antistatic soft fleece insole; Steel midsole; RUBBER/PU sole VIBRAM®

Norm Norm: EN ISO 20345 S3 CI/HI/HRO/SRC, Form B

Art.Nr. Art.No.: 63481

Größen Sizes: 6,5 - 12



FÜR DAMEN



FOR LADIES

MODISCH SICHER FASHIONABLE AND SAFE

Frauenfüße brauchen ganz besondere Fürsorge. Verlässlichkeit, sehr gute Passform, modisches Aussehen – das wünschen sich Frauen von Sicherheitsschuhen. Können sie haben: Mit den vielfältigen Modellen von ELTEN. Unser zuverlässiger Fußschutz trifft genau die Ansprüche der Damen in der modernen Arbeitswelt.

Women's feet need special care. Reliability, good fit and a fashionable look – this is what women expect from safety shoes. They can get what they want: With the diverse models from ELTEN. Our reliable foot-protection meets exactly the demands of women in the modern working world.



TREKKING LADY

LOTTE AQUA LOW ESD S2



Hydrophobiertes Nubukleder/Hydrophobiertes Textilmaterial CORDURA®; Atmungs-aktives Textilfutter; Geschlossene, gepolsterte Lasche; Stahlkappe; Ganzflächige Einlegesohle LADIES ESD black; ESD-fähige Softvlies-Brandsohle; PU/PU Sohle TREKKING LADY

Hydrophobized nubuck leather/Hydrophobized textile material CORDURA®; Fabric lining for natural ventilation; Full, padded bellows tongue; Steel toe cap; Full-length inlay sole LADIES ESD black; Soft fleece ESD insole; PU/PU sole TREKKING LADY

Norm Norm: EN ISO 20345 S2 SRC, Type A

Art.Nr. Art.No.: 742102

Größen Sizes: 34 - 42



TREKKING LADY

LOTTE AQUA MID ESD S2



Hydrophobiertes Nubukleder/Hydrophobiertes Textilmaterial CORDURA®; Atmungs-aktives Textilfutter; Geschlossene, gepolsterte Lasche; Stahlkappe; Ganzflächige Einlegesohle LADIES ESD black; ESD-fähige Softvlies-Brandsohle; PU/PU Sohle TREKKING LADY

Hydrophobized nubuck leather/Hydrophobized textile material CORDURA®; Fabric lining for natural ventilation; Full, padded bellows tongue; Steel toe cap; Full-length inlay sole LADIES ESD black; Soft fleece ESD insole; PU/PU sole TREKKING LADY

Norm Norm: EN ISO 20345 S2 SRC, Type B

Art.Nr. Art.No.: 746102

Größen Sizes: 34 - 42



TREKKING LADY

LOTTE GTX BLUE LOW ESD S3 CI



**ATMUNGSAKTIV
& WASSERDICHT**



Breathable & waterproof

Hydrophobiertes Nubukleder/Hydrophobiertes Textilmaterial CORDURA®; GORE-TEX Performance Comfort Footwear; Geschlossene, gepolsterte Lasche; Stahlkappe; Ganzflächige Einlegesohle LADIES ESD black; Metallfreier Durchtrittschutz; PU/PU Sohle TREKKING LADY

Hydrophobized nubuck leather/Hydrophobized textile material CORDURA®; GORE-TEX Performance Comfort Footwear; Full, padded bellows tongue; Steel toe cap; Full-length inlay sole LADIES ESD black; Non-metallic, penetration-resistant midsole; PU/PU sole TREKKING LADY

Norm Norm: EN ISO 20345 S3 SRC, Type A

Art.Nr. Art.No.: 742111

Größen Sizes: 34 - 42



TREKKING LADY

LOTTE GTX BLUE MID ESD S3 CI



**ATMUNGSAKTIV
& WASSERDICHT**



Breathable & waterproof

Hydrophobiertes Nubukleder/Hydrophobiertes Textilmaterial CORDURA®; GORE-TEX Performance Comfort Footwear; Geschlossene, gepolsterte Lasche; Stahlkappe; Ganzflächige Einlegesohle LADIES ESD black; Metallfreier Durchtrittschutz; PU/PU Sohle TREKKING LADY

Hydrophobized nubuck leather/Hydrophobized textile material CORDURA®; GORE-TEX Performance Comfort Footwear; Full, padded bellows tongue; Steel toe cap; Full-length inlay sole LADIES ESD black; Non-metallic, penetration-resistant midsole; PU/PU sole TREKKING LADY

Norm Norm: EN ISO 20345 S3 SRC, Type B

Art.Nr. Art.No.: 746111

Größen Sizes: 34 - 42



TREKKING LADY

LENA BOA® LOW ESD S3



BOA® Fit System

BOA® FIT SYSTEM



Rindleder; BOA® Fit System; Textilfutter Bioactive; Stahlkappe; Ganzflächige Einlegesohle LADIES ESD black; Metallfreier Durchtrittschutz; PU/PU Sohle TREKKING LADY; PU-Spitzenschutz

Cowhide leather; BOA® Fit System; Fabric lining Bioactive; Steel toe cap; Full-length inlay sole LADIES ESD black; Non-metallic, penetration-resistant midsole; PU/PU sole TREKKING LADY; PU toe protection

Norm Norm: EN ISO 20345 S3 SRC, Type A

Art.Nr. Art.No.: 742151

Größen Sizes: 34 - 42



TREKKING LADY

LENA BOA® MID ESD S3



BOA® Fit System

BOA® FIT SYSTEM



Rindleder; BOA® Fit System; Textilfutter Bioactive; Stahlkappe; Ganzflächige Einlegesohle LADIES ESD black; Metallfreier Durchtrittschutz; PU/PU Sohle TREKKING LADY; PU-Spitzenschutz

Cowhide leather; BOA® Fit System; Fabric lining Bioactive; Steel toe cap; Full-length inlay sole LADIES ESD black; Non-metallic, penetration-resistant midsole; PU/PU sole TREKKING LADY; PU toe protection

Norm Norm: EN ISO 20345 S3 SRC, Type B

Art.Nr. Art.No.: 746151

Größen Sizes: 34 - 42



TREKKING LADY

LENA GTX BLACK-RED LOW ESD S3 CI



Breathable & waterproof

ATMUNGSAKTIV & WASSERDICHT



Rindleder; GORE-TEX Performance Comfort Footwear; Stahlkappe; Ganzflächige Einlegesohle LADIES ESD black; Metallfreier Durchtrittschutz; PU/PU Sohle TREKKING LADY; PU-Spitzenschutz

Cowhide leather; GORE-TEX Performance Comfort Footwear; Steel toe cap; Full-length inlay sole LADIES ESD black; Non-metallic, penetration-resistant midsole; PU/PU sole TREKKING LADY; PU toe protection

Norm Norm: EN ISO 20345 S3 CI/SRC, Type A

Art.Nr. Art.No.: 742131

Größen Sizes: 34 - 42



TREKKING LADY

LENA GTX BLACK-RED MID ESD S3 CI



Breathable & waterproof

ATMUNGSAKTIV & WASSERDICHT



Rindleder; GORE-TEX Performance Comfort Footwear; Stahlkappe; Ganzflächige Einlegesohle LADIES ESD black; Metallfreier Durchtrittschutz; PU/PU Sohle TREKKING LADY; PU-Spitzenschutz

Cowhide leather; GORE-TEX Performance Comfort Footwear; Steel toe cap; Full-length inlay sole LADIES ESD black; Non-metallic, penetration-resistant midsole; PU/PU sole TREKKING LADY; PU toe protection

Norm Norm: EN ISO 20345 S3 CI/SRC, Type B

Art.Nr. Art.No.: 746131

Größen Sizes: 34 - 42



TREKKING LADY**LENA BLACK-BLUE LOW ESD S3**

Rindleder; Atmungsaktives Textilfutter; Stahlkappe; Ganzflächige Einlegesohle LADIES ESD black; ESD-fähige Softvlies-Brandsohle; Stahlzwischensohle; PU/PU Sohle TREKKING LADY; PU-Spitzenschutz

Cowhide leather; Fabric lining for natural ventilation; Steel toe cap; Full-length inlay sole LADIES ESD black; Soft fleece ESD insole; Steel midsole; PU/PU sole TREKKING LADY; PU toe protection

Norm Norm: EN ISO 20345 S3 SRC, Type A

Art.Nr. Art.No.: 742121

Größen Sizes: 34 - 42

**TREKKING LADY****LENA BLACK-BLUE MID ESD S3**

Rindleder; Atmungsaktives Textilfutter; Stahlkappe; Ganzflächige Einlegesohle LADIES ESD black; ESD-fähige Softvlies-Brandsohle; Stahlzwischensohle; PU/PU Sohle TREKKING LADY; PU-Spitzenschutz

Cowhide leather; Fabric lining for natural ventilation; Steel toe cap; Full-length inlay sole LADIES ESD black; Soft fleece ESD insole; Steel midsole; PU/PU sole TREKKING LADY; PU toe protection

Norm Norm: EN ISO 20345 S3 SRC, Type B

Art.Nr. Art.No.: 746121

Größen Sizes: 34 - 42

**TREKKING LADY****LENA BLUE LOW ESD S3**

Rindleder; Atmungsaktives Textilfutter; Stahlkappe; Ganzflächige Einlegesohle LADIES ESD black; Metallfreier Durchtrittschutz; PU/PU Sohle TREKKING LADY; PU-Spitzenschutz

Cowhide leather; Fabric lining for natural ventilation; Steel toe cap; Full-length inlay sole LADIES ESD black; Non-metallic, penetration-resistant midsole; PU/PU sole TREKKING LADY; PU toe protection

Norm Norm: EN ISO 20345 S3 SRC, Type A

Art.Nr. Art.No.: 742141

Größen Sizes: 34 - 42

**TREKKING LADY****LENA BLUE MID ESD S3**

Rindleder; Atmungsaktives Textilfutter; Stahlkappe; Ganzflächige Einlegesohle LADIES ESD black; Metallfreier Durchtrittschutz; PU/PU Sohle TREKKING LADY; PU-Spitzenschutz

Cowhide leather; Fabric lining for natural ventilation; Steel toe cap; Full-length inlay sole LADIES ESD black; Non-metallic, penetration-resistant midsole; PU/PU sole TREKKING LADY; PU toe protection

Norm Norm: EN ISO 20345 S3 SRC, Type B

Art.Nr. Art.No.: 746141

Größen Sizes: 34 - 42



TREKKING LADY

LILLY BLACK MID ESD S3



Hydrophobiertes Nubukleder/Mikrofaser; Atmungsaktives Textilfutter; Geschlossene, gepolsterte Lasche; Stahlkappe; Ganzflächige Einlegesohle LADIES ESD black; Metallfreier Durchtrittschutz; PU/PU Sohle TREKKING LADY

Hydrophobized nubuck leather/Microfibre; Fabric lining for natural ventilation; Full, padded bellows tongue; Steel toe cap; Full-length inlay sole LADIES ESD black; Non-metallic, penetration-resistant midsole; PU/PU sole TREKKING LADY

Norm Norm: EN ISO 20345 S3 SRC, Type B

Art.Nr. Art.No.: 746161

Größen Sizes: 34 - 42



TREKKING LADY

LILLY BLACK HIGH ESD S3 CI



Hydrophobiertes Nubukleder/Mikrofaser; Warmfutter; Geschlossene, gepolsterte Lasche; Stahlkappe; Ganzflächige Einlegesohle LADIES ESD black; Metallfreier Durchtrittschutz; PU/PU Sohle TREKKING LADY

Hydrophobized nubuck leather/Microfibre; Warm lining; Full, padded bellows tongue; Steel toe cap; Full-length inlay sole LADIES ESD black; Non-metallic, penetration-resistant midsole; PU/PU sole TREKKING LADY

Norm Norm: EN ISO 20345 S3 CI/SRC, Type C

Art.Nr. Art.No.: 746171

Größen Sizes: 34 - 42



BUSINESS

NIKOLA BLACK MID ESD S2



MIT
REISSVERSCHLUSS



With zipper



Rindleder; Kombination: Schnürung und Reißverschluss; Lederfutter; Gepolsterte Lasche; Stahlkappe; Ganzflächige Einlegesohle ESD; ESD-fähige Softvlies-Brandsohle; MONO-PU Sohle

Cowhide leather; Combination of laces and zipper; Leather lining; Padded tongue; Steel toe cap; Full-length inlay sole ESD; Soft fleece ESD insole; MONO-PU sole

Norm Norm: EN ISO 20345 S2, Type B

Art.Nr. Art.No.: 74310

Größen Sizes: 36 - 42



BUSINESS

NIKOLA RED MID ESD S2



MIT
REISSVERSCHLUSS



With zipper



Rindleder; Kombination: Schnürung und Reißverschluss; Lederfutter; Gepolsterte Lasche; Stahlkappe; Ganzflächige Einlegesohle ESD; ESD-fähige Softvlies-Brandsohle; MONO-PU Sohle

Cowhide leather; Combination of laces and zipper; Leather lining; Padded tongue; Steel toe cap; Full-length inlay sole ESD; Soft fleece ESD insole; MONO-PU sole

Norm Norm: EN ISO 20345 S2, Type B

Art.Nr. Art.No.: 74315

Größen Sizes: 36 - 42



BUSINESS**OFFICER LADY ESD S2**

Rindleder; Lederfutter; Gepolsterte Lasche; Stahlkappe; Ganzflächige Einlegesohle ESD; ESD-fähige Softvlies-Brandsohle; MONO-PU Sohle

Cowhide leather; Leather lining; Padded tongue; Steel toe cap; Full-length inlay sole ESD; Soft fleece ESD insole; MONO-PU sole

Norm Norm: EN ISO 20345 S2, Type A

Art.Nr. Art.No.: 74304

Größen Sizes: 36 - 42

**WELLMAXX****MADDIE GREY EASY ESD S1P**

**OPTIMALE
DÄMPFUNG**



Optimal damping

Mikrofaser/Meshmaterial; Atmungsaktives Textilfutter; Gepolsterte Lasche; Stahlkappe; Ganzflächige Einlegesohle SPORTIVE ESD grey; Metallfreier Durchtrittschutz; TPU/PU Sohle MAXXIMO; Sohlenkern aus Infinergy® von BASF, Lederfreie Ausstattung

Microfibre/Mesh material; Fabric lining for natural ventilation; Padded tongue; Steel toe cap; Full-length inlay sole SPORTIVE ESD grey; Non-metallic, penetration-resistant midsole; TPU/PU sole MAXXIMO; Sole core made of Infinergy® by BASF Leather-free equipment

Norm Norm: EN ISO 20345 S1P SRC, Type A

Art.Nr. Art.No.: 749531

Größen Sizes: 35 - 42

**WELLMAXX****MADDIE GREY LOW ESD S1P**

**OPTIMALE
DÄMPFUNG**



Optimal damping

Mikrofaser/Textilmaterial; Atmungsaktives Textilfutter; Gepolsterte Lasche; Stahlkappe; Ganzflächige Einlegesohle SPORTIVE ESD grey; Metallfreier Durchtrittschutz; TPU/PU Sohle MAXXIMO; Sohlenkern aus Infinergy® von BASF, Lederfreie Ausstattung

Microfibre/Textile material; Fabric lining for natural ventilation; Padded tongue; Steel toe cap; Full-length inlay sole SPORTIVE ESD grey; Non-metallic, penetration-resistant midsole; TPU/PU sole MAXXIMO; Sole core made of Infinergy® by BASF, Leather-free equipment

Norm Norm: EN ISO 20345 S1P SRC, Type A

Art.Nr. Art.No.: 749501

Größen Sizes: 35 - 42



WELLMAXX

MADDIE GREY LOW ESD 01

BERUFSSCHUH



Occupational shoe

Mikrofaser/Textilmaterial; Atmungsaktives Textilfutter; Gepolsterte Lasche; Ganzflächige Einlegesohle SPORTIVE ESD grey; ESD-fähige Softvlies-Brandsohle; TPU/PU Sohle MAXXIMO; Sohlenkern aus Infinergy® von BASF, Metall- und lederfreie Ausstattung, Ohne Zehenschutz

Microfibre/Textile material; Fabric lining for natural ventilation; Padded tongue; Full-length inlay sole SPORTIVE ESD grey; Soft fleece ESD insole; TPU/PU sole MAXXIMO; Sole core made of Infinergy® by BASF; Metal- and leather-free equipment; Without protective toe cap

Norm Norm: EN ISO 20347 01 FO/SRC, Form A

Art.Nr. Art.No.: 949502

Größen Sizes: 36 - 42



WELLMAXX

LANA BLACK-RED LOW ESD 01

BERUFSSCHUH



Occupational shoe

Mikrofaser/Textilmaterial; Atmungsaktives Textilfutter; Gepolsterte Lasche; Ganzflächige Einlegesohle SPORTIVE ESD grey; ESD-fähige Softvlies-Brandsohle; TPU/PU Sohle MAXXIMO; Sohlenkern aus Infinergy® von BASF, Metall- und lederfreie Ausstattung; Ohne Zehenschutz

Microfibre/Textile material; Fabric lining for natural ventilation; Padded tongue; Full-length inlay sole SPORTIVE ESD grey; Soft fleece ESD insole; TPU/PU sole MAXXIMO; Sole core made of Infinergy® by BASF; Metal- and leather-free equipment; Without protective toe cap

Norm Norm: EN ISO 20347 01, Form A

Art.Nr. Art.No.: 974610

Größen Sizes: 36 - 42



WELLMAXX

IMPULSE LADY XXTL BLUE EASY ESD S1P

**OPTIMALE
DÄMPFUNG**



Optimal cushioning

Mikrofaser; Atmungsaktives Textilfutter; Gepolsterte Lasche; Stahlkappe; Ganzflächige Einlegesohle ESD PRO Lady Y black; Metallfreier Durchtrittschutz; PU/PU Sohle WELLMAXX TRAINERS LADY; Lederfreie Ausstattung, Sohlenkern aus Infinergy® von BASF

Microfibre; Fabric lining for natural ventilation; Padded tongue; Steel toe cap; Full-length inlay sole ESD PRO Lady Y black; Non-metallic, penetration-resistant midsole; PU/PU sole WELLMAXX TRAINERS LADY; Leather-free equipment
Sole core made of Infinergy® by BASF

Norm Norm: EN ISO 20345 S1P SRC, Form A

Art.Nr. Art.No.: 741301

Größen Sizes: 35 - 42



WELLMAXX

IMPULSE LADY XXTL BLUE LOW ESD S1P

**OPTIMALE
DÄMPFUNG**



Optimal cushioning

Mikrofaser; Elastisches Schnürsystem mit individueller Schnellarretierung; Atmungsaktives Textilfutter; Geschlossene, gepolsterte Lasche; Stahlkappe; Ganzflächige Einlegesohle ESD PRO Lady Y black; Metallfreier Durchtrittschutz; PU/PU Sohle WELLMAXX TRAINERS LADY; Lederfreie Ausstattung, Sohlenkern aus Infinergy® von BASF

Microfibre; Elastic lacing system with individual quick locking system; Fabric lining for natural ventilation; Full, padded bellows tongue; Steel toe cap; Full-length inlay sole ESD PRO Lady Y black; Non-metallic, penetration-resistant midsole; PU/PU sole WELLMAXX TRAINERS LADY; Leather-free equipment
Sole core made of Infinergy® by BASF

Norm Norm: EN ISO 20345 S1P SRC, Form A

Art.Nr. Art.No.: 742301

Größen Sizes: 35 - 42



WELLMAXX

HANNAH XXTL BLACK-RED LOW ESD S3



**OPTIMALE
DÄMPFUNG**



Optimal cushioning

Hydrophobierte Mikrofaser/Hydrophobiertes Textilmaterial; Atmungsaktives Textilfutter; Geschlossene, gepolsterte Lasche; Stahlkappe; Ganzflächige Einlegesohle ESD PRO Lady Y black; Metallfreier Durchtrittschutz; PU/PU Sohle WELLMAXX TRAINERS LADY; Sohlenkern aus Infinergy® von BASF; Lederfreie Ausstattung

Hydrophobized microfibre/Hydrophobized textile material; Fabric lining for natural ventilation; Full, padded bellows tongue; Steel toe cap; Full-length inlay sole ESD PRO Lady Y black; Non-metallic, penetration-resistant midsole; PU/PU sole WELLMAXX TRAINERS LADY; Sole core made of Infinergy® by BASF; Leather-free equipment

Norm Norm: EN ISO 20345 S3 SRC, Form A

Art.Nr. Art.No.: 742531

Größen Sizes: 35 - 42



WELLMAXX

HANNAH XXTL BLACK-RED MID ESD S3



**OPTIMALE
DÄMPFUNG**



Optimal cushioning

Hydrophobierte Mikrofaser/Hydrophobiertes Textilmaterial; Atmungsaktives Textilfutter; Geschlossene, gepolsterte Lasche; Stahlkappe; Ganzflächige Einlegesohle ESD PRO Lady Y black; Metallfreier Durchtrittschutz; PU/PU Sohle WELLMAXX TRAINERS LADY; Sohlenkern aus Infinergy® von BASF; Lederfreie Ausstattung

Hydrophobized microfibre/Hydrophobized textile material; Fabric lining for natural ventilation; Full, padded bellows tongue; Steel toe cap; Full-length inlay sole ESD PRO Lady Y black; Non-metallic, penetration-resistant midsole; PU/PU sole WELLMAXX TRAINERS LADY; Sole core made of Infinergy® by BASF; Leather-free equipment

Norm Norm: EN ISO 20345 S3 SRC, Form B

Art.Nr. Art.No.: 746531

Größen Sizes: 35 - 42



WELLMAXX

HENNY XXTL BLACK LOW ESD S3



**OPTIMALE
DÄMPFUNG**



Optimal cushioning

Nubukleder/Hydrophobiertes Textilmaterial CORDURA®; Atmungsaktives Textilfutter; Geschlossene, gepolsterte Lasche; Stahlkappe; Ganzflächige Einlegesohle ESD PRO Lady Y black; Metallfreier Durchtrittschutz; PU/PU Sohle WELLMAXX TRAINERS LADY; Sohlenkern aus Infinergy® von BASF

Nubuck leather/Hydrophobized textile material CORDURA®; Fabric lining for natural ventilation; Full, padded bellows tongue; Steel toe cap; Full-length inlay sole ESD PRO Lady Y black; Non-metallic, penetration-resistant midsole; PU/PU sole WELLMAXX TRAINERS LADY; Sole core made of Infinergy® by BASF

Norm Norm: EN ISO 20345 S3 SRC, Form A

Art.Nr. Art.No.: 742581

Größen Sizes: 35 - 42



WELLMAXX

HENNY XXTL BLACK MID ESD S3



**OPTIMALE
DÄMPFUNG**



Optimal cushioning

Nubukleder/Hydrophobiertes Textilmaterial CORDURA®; Atmungsaktives Textilfutter; Geschlossene, gepolsterte Lasche; Stahlkappe; Ganzflächige Einlegesohle ESD PRO Lady Y black; Metallfreier Durchtrittschutz; PU/PU Sohle WELLMAXX TRAINERS LADY; Sohlenkern aus Infinergy® von BASF

Nubuck leather/Hydrophobized textile material CORDURA®; Fabric lining for natural ventilation; Full, padded bellows tongue; Steel toe cap; Full-length inlay sole ESD PRO Lady Y black; Non-metallic, penetration-resistant midsole; PU/PU sole WELLMAXX TRAINERS LADY; Sole core made of Infinergy® by BASF

Norm Norm: EN ISO 20345 S3 SRC, Form B

Art.Nr. Art.No.: 746581

Größen Sizes: 35 - 42



MISS L10

SENSATION LADY LOW ESD S2

**EXTRA SENKEL
BEILIEGEND**



Extra laces included

Hydrophobiertes Textilmaterial in Jeans-Optik/Hydrophobiertes Nubukleder; Textilfutter Bioactive; Gepolsterte Lasche; Stahlkappe; Ganzflächige Einlegesohle ESD PRO Lady grey; ESD-fähige Softvlies-Brandsohle; TPU/PU Sohle MISS L10

Hydrophobized textile material with jeans look/Hydrophobized nubuck leather; Fabric lining Bioactive; Padded tongue; Steel toe cap; Full-length inlay sole ESD PRO Lady grey; Soft fleece ESD insole; TPU/PU sole MISS L10

Norm Norm: EN ISO 20345 S2 SRC, Type A

Art.Nr. Art.No.: 74106

Größen Sizes: 35 - 42



MISS L10

SENSATION LADY MID ESD S2

**EXTRA SENKEL
BEILIEGEND**



Extra laces included

Hydrophobiertes Textilmaterial in Jeans-Optik/Hydrophobiertes Nubukleder; Textilfutter Bioactive; Gepolsterte Lasche; Stahlkappe; Ganzflächige Einlegesohle ESD PRO Lady grey; ESD-fähige Softvlies-Brandsohle; TPU/PU Sohle MISS L10

Hydrophobized textile material with jeans look/Hydrophobized nubuck leather; Fabric lining Bioactive; Padded tongue; Steel toe cap; Full-length inlay sole ESD PRO Lady grey; Soft fleece ESD insole; TPU/PU sole MISS L10

Norm Norm: EN ISO 20345 S2 SRC, Type B

Art.Nr. Art.No.: 74206

Größen Sizes: 35 - 42



MISS L10

VINTAGE LADY LOW ESD S3

**EXTRA SENKEL
BEILIEGEND**



Extra laces included

Rindleder waxy im Vintage-Design; Textilfutter Bioactive; Gepolsterte Lasche; Stahlkappe; Ganzflächige Einlegesohle ESD PRO Lady grey; Metallfreier Durchtrittschutz; TPU/PU Sohle MISS L10

Waxy cowhide leather with vintage style; Fabric lining Bioactive; Padded tongue; Steel toe cap; Full-length inlay sole ESD PRO Lady grey; Non-metallic, penetration-resistant midsole; TPU/PU sole MISS L10

Norm Norm: EN ISO 20345 S3 SRC, Type A

Art.Nr. Art.No.: 74101

Größen Sizes: 35 - 42



MISS L10

VINTAGE LADY MID ESD S3

**EXTRA SENKEL
BEILIEGEND**



Extra laces included

Rindleder waxy im Vintage-Design; Textilfutter Bioactive; Gepolsterte Lasche; Stahlkappe; Ganzflächige Einlegesohle ESD PRO Lady grey; Metallfreier Durchtrittschutz; TPU/PU Sohle MISS L10

Waxy cowhide leather with vintage style; Fabric lining Bioactive; Padded tongue; Steel toe cap; Full-length inlay sole ESD PRO Lady grey; Non-metallic, penetration-resistant midsole; TPU/PU sole MISS L10

Norm Norm: EN ISO 20345 S3 SRC, Type B

Art.Nr. Art.No.: 74201

Größen Sizes: 35 - 42



MISS L10

VINTAGE LADY BLACK LOW ESD S3

**SOLANGE DER
VORRAT REICHT**



Limited stock

Rindleder; Lederfutter; Gepolsterte Lasche; Stahlkappe; Ganzflächige Einlegesohle ESD PRO Lady beige; Metallfreier Durchtrittschutz; TPU/PU Sohle MISS L10

Cowhide leather; Leather lining; Padded tongue; Steel toe cap; Full-length inlay sole ESD PRO Lady beige; Non-metallic, penetration-resistant midsole; TPU/PU sole MISS L10

Norm Norm: EN ISO 20345 S3 SRC, Type A

Art.Nr. Art.No.: 74151

Größen Sizes: 35 - 42



MISS L10

VINTAGE LADY BLACK MID ESD S3

**SOLANGE DER
VORRAT REICHT**



Limited stock

Rindleder; Lederfutter; Gepolsterte Lasche; Stahlkappe; Ganzflächige Einlegesohle ESD PRO Lady beige; Metallfreier Durchtrittschutz; TPU/PU Sohle MISS L10

Cowhide leather; Leather lining; Padded tongue; Steel toe cap; Full-length inlay sole ESD PRO Lady beige; Non-metallic, penetration-resistant midsole; TPU/PU sole MISS L10

Norm Norm: EN ISO 20345 S3 SRC, Type B

Art.Nr. Art.No.: 74251

Größen Sizes: 35 - 42



NOVA

MILA AQUA EASY ESD S1



Mikrofaser/Meshmaterial; Atmungsaktives Textilfutter; Gepolsterte Lasche; Stahlkappe; Ganzflächige Einlegesohle LADIES ESD grey; ESD-fähige Softvlies-Brandsohle; PU/PU Sohle NOVA; Lederfreie Ausstattung

Microfibre/Mesh material; Fabric lining for natural ventilation; Padded tongue; Steel toe cap; Full-length inlay sole LADIES ESD grey; Soft fleece ESD insole; PU/PU sole NOVA; Leather-free equipment

Norm Norm: EN ISO 20345 S1 SRC, Type A

Art.Nr. Art.No.: 74710

Größen Sizes: 35 - 42



NOVA

MILA AQUA LOW ESD S1



Mikrofaser/Meshmaterial; Atmungsaktives Textilfutter; Gepolsterte Lasche; Stahlkappe; Ganzflächige Einlegesohle LADIES ESD grey; ESD-fähige Softvlies-Brandsohle; PU/PU Sohle NOVA; Lederfreie Ausstattung

Microfibre/Mesh material; Fabric lining for natural ventilation; Padded tongue; Steel toe cap; Full-length inlay sole LADIES ESD grey; Soft fleece ESD insole; PU/PU sole NOVA; Leather-free equipment

Norm Norm: EN ISO 20345 S1 SRC, Type A

Art.Nr. Art.No.: 74720

Größen Sizes: 35 - 42



NOVA

IMPULSE LADY AQUA EASY ESD S1P



Mikrofaser; Atmungsaktives Textilfutter; Gepolsterte Lasche; Stahlkappe; Ganzflächige Einlegesohle LADIES ESD black; Metallfreier Durchtrittschutz; PU/PU Sohle NOVA; Lederfreie Ausstattung

Microfibre; Fabric lining for natural ventilation; Padded tongue; Steel toe cap; Full-length inlay sole LADIES ESD black; Non-metallic, penetration-resistant midsole; PU/PU sole NOVA; Leather-free equipment

Norm Norm: EN ISO 20345 S1P SRC, Type A

Art.Nr. Art.No.: 74801

Größen Sizes: 35 - 42



NOVA

IMPULSE LADY AQUA LOW ESD S1P



**EXTRA SENKEL
BEILIEGEND**



Extra laces included

Mikrofaser; Elastisches Schnürsystem mit individueller Schnellarretierung; Atmungsaktives Textilfutter; Geschlossene, gepolsterte Lasche; Stahlkappe; Ganzflächige Einlegesohle LADIES ESD black; Metallfreier Durchtrittschutz; PU/PU Sohle NOVA; Lederfreie Ausstattung

Microfibre; Elastic lacing system with individual quick locking system; Fabric lining for natural ventilation; Full, padded bellows tongue; Steel toe cap; Full-length inlay sole LADIES ESD black; Non-metallic, penetration-resistant midsole; PU/PU sole NOVA; Leather-free equipment

Norm Norm: EN ISO 20345 S1P SRC, Type A

Art.Nr. Art.No.: 74811

Größen Sizes: 35 - 42



NOVA

IMPULSE LADY BOA® AQUA LOW ESD S1P



BOA® FIT SYSTEM



BOA® Fit System

Mikrofaser; BOA® Fit System; Atmungsaktives Textilfutter; Geschlossene, gepolsterte Lasche; Stahlkappe; Ganzflächige Einlegesohle LADIES ESD black; Metallfreier Durchtrittschutz; PU/PU Sohle NOVA; Lederfreie Ausstattung

Microfibre; BOA® Fit System; Fabric lining for natural ventilation; Full, padded bellows tongue; Steel toe cap; Full-length inlay sole LADIES ESD black; Non-metallic, penetration-resistant midsole; PU/PU sole NOVA; Leather-free equipment

Norm Norm: EN ISO 20345 S1P SRC, Type A

Art.Nr. Art.No.: 74831

Größen Sizes: 35 - 42



NOVA

IMPULSE LADY BOA® AQUA MID ESD S1P



**SOLANGE DER
VORRAT REICHT**



Limited stock

Mikrofaser; BOA® Fit System; Atmungsaktives Textilfutter; Geschlossene, gepolsterte Lasche; Stahlkappe; Ganzflächige Einlegesohle LADIES ESD black; Metallfreier Durchtrittschutz; PU/PU Sohle NOVA; Lederfreie Ausstattung

Microfibre; BOA® Fit System; Fabric lining for natural ventilation; Full, padded bellows tongue; Steel toe cap; Full-length inlay sole LADIES ESD black; Non-metallic, penetration-resistant midsole; PU/PU sole NOVA; Leather-free equipment

Norm Norm: EN ISO 20345 S1P SRC, Type B

Art.Nr. Art.No.: 74841

Größen Sizes: 35 - 42



NOVA

MIEKE LOW ESD S2

**SOLANGE DER
VORRAT REICHT**



Limited stock

Hydrophobierte Mikrofaser; Atmungsaktives Textilfutter; Geschlossene, gepolsterte Lasche; Stahlkappe; Ganzflächige Einlegesohle LADIES ESD black; ESD-fähige Softvlies-Brandsohle; PU/PU Sohle NOVA; Lederfreie Ausstattung

Hydrophobized microfibre; Fabric lining for natural ventilation; Full, padded bellows tongue; Steel toe cap; Full-length inlay sole LADIES ESD black; Soft fleece ESD insole; PU/PU sole NOVA; Leather-free equipment

Norm Norm: EN ISO 20345 S2 SRC, Type A

Art.Nr. Art.No.: 74820

Größen Sizes: 35 - 42



NOVA

LINDA RED LOW ESD S3

**SOLANGE DER
VORRAT REICHT**



Limited stock

Rindleder; Atmungsaktives Textilfutter; Geschlossene, gepolsterte Lasche; Stahlkappe; Ganzflächige Einlegesohle LADIES ESD black; ESD-fähige Softvlies-Brandsohle; Stahlzwischensohle; PU/PU Sohle NOVA

Cowhide leather; Fabric lining for natural ventilation; Full, padded bellows tongue; Steel toe cap; Full-length inlay sole LADIES ESD black; Soft fleece ESD insole; Steel midsole; PU/PU sole NOVA

Norm Norm: EN ISO 20345 S3 SRC, Type A

Art.Nr. Art.No.: 74751

Größen Sizes: 35 - 42



NOVA

MAJA EASY ESD S1

**SOLANGE DER
VORRAT REICHT**



Limited stock



Mikrofaser/Textilmaterial; Atmungsaktives Textilfutter; Gepolsterte Lasche; Stahlkappe; Ganzflächige Einlegesohle LADIES ESD black; ESD-fähige Softvlies-Brandsohle; PU/PU Sohle NOVA; Lederfreie Ausstattung

Microfibre/Textile material; Fabric lining for natural ventilation; Padded tongue; Steel toe cap; Full-length inlay sole LADIES ESD black; Soft fleece ESD insole; PU/PU sole NOVA; Leather-free equipment

Norm Norm: EN ISO 20345 S1 SRC, Type A

Art.Nr. Art.No.: 74770

Größen Sizes: 35 - 42



NOVA

MAJA EASY ESD S1P



Mikrofaser/Textilmaterial; Atmungsaktives Textilfutter; Gepolsterte Lasche; Stahlkappe; Ganzflächige Einlegesohle LADIES ESD black; Metallfreier Durchtrittschutz; PU/PU Sohle NOVA; Lederfreie Ausstattung

Microfibre/Textile material; Fabric lining for natural ventilation; Padded tongue; Steel toe cap; Full-length inlay sole LADIES ESD black; Non-metallic, penetration-resistant midsole; PU/PU sole NOVA; Leather-free equipment

Norm Norm: EN ISO 20345 S1P SRC, Type A

Art.Nr. Art.No.: 74771

Größen Sizes: 35 - 42



NOVA

MAJA LOW ESD S3



Hydrophobierte Mikrofaser/Hydrophobiertes Textilmaterial CORDURA®; Atmungsaktives Textilfutter; Geschlossene, gepolsterte Lasche; Stahlkappe; Ganzflächige Einlegesohle LADIES ESD black; Metallfreier Durchtrittschutz; PU/PU Sohle NOVA; Lederfreie Ausstattung

Hydrophobized microfibre/Hydrophobized textile material CORDURA®; Fabric lining for natural ventilation; Full, padded bellows tongue; Steel toe cap; Full-length inlay sole LADIES ESD black; Non-metallic, penetration-resistant midsole; PU/PU sole NOVA; Leather-free equipment

Norm Norm: EN ISO 20345 S3 SRC, Type A

Art.Nr. Art.No.: 74781

Größen Sizes: 35 - 42



NOVA

MAJA MID ESD S2



**SOLANGE DER
VORRAT REICHT**



Limited stock

Hydrophobierte Mikrofaser/Hydrophobiertes Textilmaterial CORDURA®; Atmungsaktives Textilfutter; Geschlossene, gepolsterte Lasche; Stahlkappe; Ganzflächige Einlegesohle LADIES ESD black; ESD-fähige Softvlies-Brandsohle; PU/PU Sohle NOVA; Lederfreie Ausstattung

Hydrophobized microfibre/Hydrophobized textile material CORDURA®; Fabric lining for natural ventilation; Full, padded bellows tongue; Steel toe cap; Full-length inlay sole LADIES ESD black; Soft fleece ESD insole; PU/PU sole NOVA; Leather-free equipment

Norm Norm: EN ISO 20345 S2 SRC, Type B

Art.Nr. Art.No.: 74790

Größen Sizes: 35 - 42



NOVA

MAJA MID ESD S3



Hydrophobierte Mikrofaser/Hydrophobiertes Textilmaterial CORDURA®; Atmungsaktives Textilfutter; Geschlossene, gepolsterte Lasche; Stahlkappe; Ganzflächige Einlegesohle LADIES ESD black; Metallfreier Durchtrittschutz; PU/PU Sohle NOVA; Lederfreie Ausstattung

Hydrophobized microfibre/Hydrophobized textile material CORDURA®; Fabric lining for natural ventilation; Full, padded bellows tongue; Steel toe cap; Full-length inlay sole LADIES ESD black; Non-metallic, penetration-resistant midsole; PU/PU sole NOVA; Leather-free equipment

Norm Norm: EN ISO 20345 S3 SRC, Type B

Art.Nr. Art.No.: 74791

Größen Sizes: 35 - 42



NOVA

MAJA GTX MID ESD S3



**ATMUNGSAKTIV
& WASSERDICHT**



Breathable & waterproof

Hydrophobierte Mikrofaser/Hydrophobiertes Textilmaterial CORDURA®; GORE-TEX Extended Comfort Footwear; Geschlossene, gepolsterte Lasche; Stahlkappe; Ganzflächige Einlegesohle LADIES ESD black; ESD-fähige Softvlies-Brandsohle; Stahlzwischensohle; PU/PU Sohle NOVA; Lederfreie Ausstattung

Hydrophobized microfibre/Hydrophobized textile material CORDURA®; GORE-TEX Extended Comfort Footwear; Full, padded bellows tongue; Steel toe cap; Full-length inlay sole LADIES ESD black; Soft fleece ESD insole; Steel midsole; PU/PU sole NOVA; Leather-free equipment

Norm Norm: EN ISO 20345 S3 SRC, Type B

Art.Nr. Art.No.: 74741

Größen Sizes: 35 - 42



DIE SPORTLICHEN



THE SPORTY ONES

VOLL IM TREND BANG ON-TREND

Moderne Sicherheitsschuhe für den lässigen Look: Unsere Sportlichen! Sie sind unsere Aushängeschilder, wenn es um Fußschutz am Puls der Zeit geht. Ob trendige Sneaker-Optik oder sportliches Design – diese Schuhe sind leicht, fallen auf und machen auch in der Freizeit eine gute Figur. Tragespaß ist vorprogrammiert.

Modern safety shoes for a casual look: our sporty ones! These are our flagship products when it comes to keeping with the modern day trend. Whether in a trendy sneaker look or a sporty design - these shoes are light, attract attention and look good too. In these shoes, you are guaranteed of a lot of wearing pleasure!



BAREFOOTER**APACHE BLACK-WHITE LOW 01****BERUFSSCHUH***Occupational shoe*

Mikrofaser/Meshmaterial; Atmungsaktives Textilfutter; Gepolsterte Lasche; Ganzflächige Einlegesohle ESD PRO black; Antistatische Softvlies-Brandsohle; MONO-EVA Sohle XL EXTRALIGHT® mit Gummi-Einsätzen; Metall- und lederfreie Ausstattung, Ohne Zehenschutz

Microfibre/Mesh material; Fabric lining for natural ventilation; Padded tongue; Full-length inlay sole ESD PRO black; Antistatic soft fleece insole; MONO EVA sole XL EXTRALIGHT® with rubber inserts; Metal- and leather-free equipment; Without protective toe cap

Norm Norm: EN ISO 20347 01 FO/SRA, Form A**Art.Nr. Art.No.:** 92220**Größen Sizes:** 40 - 48**BAREFOOTER****APACHE BLACK LOW 01****BERUFSSCHUH***Occupational shoe*

Mikrofaser/Meshmaterial; Atmungsaktives Textilfutter; Gepolsterte Lasche; Ganzflächige Einlegesohle ESD PRO black; Antistatische Softvlies-Brandsohle; MONO-EVA Sohle XL EXTRALIGHT® mit Gummi-Einsätzen; Metall- und lederfreie Ausstattung, Ohne Zehenschutz

Microfibre/Mesh material; Fabric lining for natural ventilation; Padded tongue; Full-length inlay sole ESD PRO black; Antistatic soft fleece insole; MONO EVA sole XL EXTRALIGHT® with rubber inserts; Metal- and leather-free equipment; Without protective toe cap

Norm Norm: EN ISO 20347 01 FO/SRA, Form A**Art.Nr. Art.No.:** 92230**Größen Sizes:** 35 - 48**BAREFOOTER****MAIDU BLACK LOW 01****BERUFSSCHUH***Occupational shoe*

Mikrofaser/Meshmaterial; Schnürsystem mit individueller Schnellarretierung; Atmungsaktives Textilfutter; Elastische, gepolsterte Lasche; Ganzflächige Einlegesohle ESD PRO black; Antistatische Softvlies-Brandsohle; MONO-EVA Sohle XL EXTRALIGHT® mit Gummi-Einsätzen; Metall- und lederfreie Ausstattung, Ohne Zehenschutz

Microfibre/Mesh material; Lacing system with individual quick locking system; Fabric lining for natural ventilation; Elastic, padded tongue; Full-length inlay sole ESD PRO black; Antistatic soft fleece insole; MONO EVA sole XL EXTRALIGHT® with rubber inserts; Metal- and leather-free equipment; Without protective toe cap

Norm Norm: EN ISO 20347 01 FO/SRA, Form A**Art.Nr. Art.No.:** 92250**Größen Sizes:** 40 - 48**BAREFOOTER****KIOWA BOA® BLACK LOW 01****BERUFSSCHUH***Occupational shoe*

Meshmaterial/Mikrofaser; BOA® Fit System; Atmungsaktives Textilfutter; Gepolsterte Lasche; Ganzflächige Einlegesohle ESD PRO black; Antistatische Softvlies-Brandsohle; MONO-EVA Sohle XL EXTRALIGHT® mit Gummi-Einsätzen; Lederfreie Ausstattung; Ohne Zehenschutz

Mesh material/Microfibre; BOA® Fit System; Fabric lining for natural ventilation; Padded tongue; Full-length inlay sole ESD PRO black; Antistatic soft fleece insole; MONO EVA sole XL EXTRALIGHT® with rubber inserts; Leather-free equipment; Without protective toe cap

Norm Norm: EN ISO 20347 01 FO/SRA, Form A**Art.Nr. Art.No.:** 92260**Größen Sizes:** 40 - 48

BAREFOOTER

APACHE WHITE LOW 01

BERUFSSCHUH



Occupational shoe

Mikrofaser/Meshmaterial; Atmungsaktives Textilfutter; Gepolsterte Lasche; Ganzflächige Einlegesohle ESD PRO grey; Antistatische Softvlies-Brandsohle; MONO-EVA Sohle XL EXTRALIGHT® mit Gummi-Einsätzen; Metall- und lederfreie Ausstattung, Ohne Zehenschutz

Microfibre/Mesh material; Fabric lining for natural ventilation; Padded tongue; Full-length inlay sole ESD PRO grey; Antistatic soft fleece insole; MONO EVA sole XL EXTRALIGHT® with rubber inserts; Metal- and leather-free equipment; Without protective toe cap

Norm Norm: EN ISO 20347 01 FO/SRA, Form A

Art.Nr. Art.No.: 92240

Größen Sizes: 35 - 48



L10

SKATER ESD S2

SOLANGE DER VORRAT REICHT



Limited stock

Rindleder; Atmungsaktives Textilfutter; Gepolsterte Lasche; Stahlkappe; Ganzflächige Einlegesohle ESD PRO grey; ESD-fähige Softvlies-Brandsohle; TPU/PU Sohle L10

Cowhide leather; Fabric lining for natural ventilation; Padded tongue; Steel toe cap; Full-length inlay sole ESD PRO grey; Soft fleece ESD insole; TPU/PU sole L10

Norm Norm: EN ISO 20345 S2 SRC, Form A

Art.Nr. Art.No.: 72123

Größen Sizes: 37 - 48



L10

BREEZER GREY LOW ESD S1



Nubukleder; Atmungsaktives Textilfutter; Gepolsterte Lasche; Stahlkappe; Ganzflächige Einlegesohle ESD PRO grey; ESD-fähige Softvlies-Brandsohle; TPU/PU Sohle L10

Nubuck leather; Fabric lining for natural ventilation; Padded tongue; Steel toe cap; Full-length inlay sole ESD PRO grey; Soft fleece ESD insole; TPU/PU sole L10

Norm Norm: EN ISO 20345 S1 SRC, Form A

Art.Nr. Art.No.: 72109

Größen Sizes: 37 - 47



L10

MAROON LOW ESD S2



Rindleder; Lederfutter; Gepolsterte Lasche; Stahlkappe; Ganzflächige Einlegesohle ESD PRO beige; ESD-fähige Softvlies-Brandsohle; TPU/PU Sohle L10

Cowhide leather; Leather lining; Padded tongue; Steel toe cap; Full-length inlay sole ESD PRO beige; Soft fleece ESD insole; TPU/PU sole L10

Norm Norm: EN ISO 20345 S2 SRC, Form A

Art.Nr. Art.No.: 72110

Größen Sizes: 37 - 47



L10

SHADOW LOW ESD S3



**EXTRA SENKEL
BEILIEGEND**



Extra laces included

Rindleder; Lederfutter; Gepolsterte Lasche; Stahlkappe; Ganzflächige Einlegesohle ESD PRO beige; Metallfreier Durchtrittschutz; TPU/PU Sohle L10

Cowhide leather; Leather lining; Padded tongue; Steel toe cap; Full-length inlay sole ESD PRO beige; Non-metallic, penetration-resistant midsole; TPU/PU sole L10

Norm Norm: EN ISO 20345 S3 SRC, Form A

Art.Nr. Art.No.: 721081

Größen Sizes: 37 - 47



L10

SHADOW MID ESD S3



**EXTRA SENKEL
BEILIEGEND**



Extra laces included

Rindleder; Lederfutter; Gepolsterte Lasche; Stahlkappe; Ganzflächige Einlegesohle ESD PRO beige; Metallfreier Durchtrittschutz; TPU/PU Sohle L10

Cowhide leather; Leather lining; Padded tongue; Steel toe cap; Full-length inlay sole ESD PRO beige; Non-metallic, penetration-resistant midsole; TPU/PU sole L10

Norm Norm: EN ISO 20345 S3 SRC, Form B

Art.Nr. Art.No.: 761081

Größen Sizes: 37 - 47



L10

SENSATION LOW ESD S2

**EXTRA SENKEL
BEILIEGEND**



Extra laces included

Hydrophobiertes Textilmaterial in Jeans-Optik/Hydrophobiertes Nubukleder; Textilfutter Bioactive; Gepolsterte Lasche; Stahlkappe; Ganzflächige Einlegesohle ESD PRO grey; ESD-fähige Softvlies-Brandsohle; TPU/PU Sohle L10

Hydrophobized textile material with jeans look/Hydrophobized nubuck leather; Fabric lining Bioactive; Padded tongue; Steel toe cap; Full-length inlay sole ESD PRO grey; Soft fleece ESD insole; TPU/PU sole L10

Norm Norm: EN ISO 20345 S2 SRC, Form A

Art.Nr. Art.No.: 72106

Größen Sizes: 37 - 48



L10

SENSATION MID ESD S2

**EXTRA SENKEL
BEILIEGEND**



Extra laces included

Hydrophobiertes Textilmaterial in Jeans-Optik/Hydrophobiertes Nubukleder; Textilfutter Bioactive; Gepolsterte Lasche; Stahlkappe; Ganzflächige Einlegesohle ESD PRO grey; ESD-fähige Softvlies-Brandsohle; TPU/PU Sohle L10

Hydrophobized textile material with jeans look/Hydrophobized nubuck leather; Fabric lining Bioactive; Padded tongue; Steel toe cap; Full-length inlay sole ESD PRO grey; Soft fleece ESD insole; TPU/PU sole L10

Norm Norm: EN ISO 20345 S2 SRC, Form B

Art.Nr. Art.No.: 76106

Größen Sizes: 37 - 48



L10

SENSATION UP LOW ESD S3

**EXTRA SENKEL
BEILIEGEND**



Extra laces included

Hydrophobiertes Textilmaterial in Jeans-Optik/Hydrophobiertes Nubukleder; Textilfutter Bioactive; Gepolsterte Lasche; Stahlkappe; Ganzflächige Einlegesohle ESD PRO black; Metallfreier Durchtrittschutz; TPU/PU Sohle UP

Hydrophobized textile material with jeans look/Hydrophobized nubuck leather; Fabric lining Bioactive; Padded tongue; Steel toe cap; Full-length inlay sole ESD PRO black; Non-metallic, penetration-resistant midsole; TPU/PU sole UP

Norm Norm: EN ISO 20345 S3 SRC, Form A

Art.Nr. Art.No.: 72201

Größen Sizes: 39 - 47



L10

SENSATION UP MID ESD S3

**EXTRA SENKEL
BEILIEGEND**



Extra laces included

Hydrophobiertes Textilmaterial in Jeans-Optik/Hydrophobiertes Nubukleder; Textilfutter Bioactive; Gepolsterte Lasche; Stahlkappe; Ganzflächige Einlegesohle ESD PRO black; Metallfreier Durchtrittschutz; TPU/PU Sohle UP

Hydrophobized textile material with jeans look/Hydrophobized nubuck leather; Fabric lining Bioactive; Padded tongue; Steel toe cap; Full-length inlay sole ESD PRO black; Non-metallic, penetration-resistant midsole; TPU/PU sole UP

Norm Norm: EN ISO 20345 S3 SRC, Form B

Art.Nr. Art.No.: 76201

Größen Sizes: 39 - 47



L10**VINTAGE LOW ESD S3****EXTRA SENKEL
BEILIEGEND***Extra laces included*

Rindleder waxy im Vintage-Design; Textilfutter Bioactive; Gepolsterte Lasche; Stahlkappe; Ganzflächige Einlegesohle ESD PRO grey; Metallfreier Durchtrittschutz; TPU/PU Sohle L10

Waxy cowhide leather with vintage style; Fabric lining Bioactive; Padded tongue; Steel toe cap; Full-length inlay sole ESD PRO grey; Non-metallic, penetration-resistant midsole; TPU/PU sole L10

Norm Norm: EN ISO 20345 S3 SRC, Form A**Art.Nr. Art.No.:** 721071**Größen Sizes:** 37 - 48**L10****VINTAGE MID ESD S3****EXTRA SENKEL
BEILIEGEND***Extra laces included*

Rindleder waxy im Vintage-Design; Textilfutter Bioactive; Gepolsterte Lasche; Stahlkappe; Ganzflächige Einlegesohle ESD PRO grey; Metallfreier Durchtrittschutz; TPU/PU Sohle L10

Waxy cowhide leather with vintage style; Fabric lining Bioactive; Padded tongue; Steel toe cap; Full-length inlay sole ESD PRO grey; Non-metallic, penetration-resistant midsole; TPU/PU sole L10

Norm Norm: EN ISO 20345 S3 SRC, Form B**Art.Nr. Art.No.:** 761071**Größen Sizes:** 37 - 48**L10****VINTAGE PIRATE LOW ESD S3****EXTRA SENKEL
BEILIEGEND***Extra laces included*

Rindleder waxy im Vintage-Design; Textilfutter Bioactive; Geschlossene, gepolsterte Lasche; Stahlkappe; Ganzflächige Einlegesohle ESD PRO grey; Metallfreier Durchtrittschutz; Grobstollige GUMMI/PU Sohle L10 PIRATE; Abriebfester Spitzenschutz

Waxy cowhide leather with vintage style; Fabric lining Bioactive; Full, padded bellows tongue; Steel toe cap; Full-length inlay sole ESD PRO grey; Non-metallic, penetration-resistant midsole; RUBBER/PU tread sole L10 PIRATE; Abrasion-proof toe protection

Norm Norm: EN ISO 20345 S3 SRC, Form A**Art.Nr. Art.No.:** 722071**Größen Sizes:** 37 - 48**L10****VINTAGE PIRATE MID ESD S3****EXTRA SENKEL
BEILIEGEND***Extra laces included*

Rindleder waxy im Vintage-Design; Textilfutter Bioactive; Geschlossene, gepolsterte Lasche; Stahlkappe; Ganzflächige Einlegesohle ESD PRO grey; Metallfreier Durchtrittschutz; Grobstollige GUMMI/PU Sohle L10 PIRATE; Abriebfester Spitzenschutz

Waxy cowhide leather with vintage style; Fabric lining Bioactive; Full, padded bellows tongue; Steel toe cap; Full-length inlay sole ESD PRO grey; Non-metallic, penetration-resistant midsole; RUBBER/PU tread sole L10 PIRATE; Abrasion-proof toe protection

Norm Norm: EN ISO 20345 S3 SRC, Form B**Art.Nr. Art.No.:** 762071**Größen Sizes:** 37 - 48

L10

EMOTION ESD S3



Nubukleder im Vintage-Design; Textilfutter Bioactive; Gepolsterte Lasche; Stahlkappe; Ganzflächige Einlegesohle ESD PRO beige; Metallfreier Durchtrittschutz; TPU/PU Sohle L10

Nubuck leather with vintage style; Fabric lining Bioactive; Padded tongue; Steel toe cap; Full-length inlay sole ESD PRO beige; Non-metallic, penetration-resistant midsole; TPU/PU sole L10

Norm Norm: EN ISO 20345 S3 SRC, Form B

Art.Nr. Art.No.: 761091

Größen Sizes: 37 - 48



L10

DESPERADO ESD S3



Rindleder waxy im Vintage-Design; Warmfutter; Gepolsterte Lasche; Stahlkappe; Ganzflächige Warmvlies Einlegesohle ESD; Metallfreier Durchtrittschutz; Grobstollige GUMMI/PU Sohle L10 PIRATE

Waxy cowhide leather with vintage style; Warm lining; Padded tongue; Steel toe cap; Full-length warm fleece ESD inlay sole; Non-metallic, penetration-resistant midsole; RUBBER/PU tread sole L10 PIRATE

Norm Norm: EN ISO 20345 S3 CI/SRC, Form B

Art.Nr. Art.No.: 782071

Größen Sizes: 37 - 47



L10

DELUXE LOW ESD S3



SOLANGE DER VORRAT REICHT



Limited stock

Rindleder waxy im Vintage-Design; Atmungsaktives Textilfutter; Geschlossene, gepolsterte Lasche; Stahlkappe; Ganzflächige Einlegesohle ESD PRO black; Metallfreier Durchtrittschutz; TPU/PU Sohle UP; PU-Spitzenschutz

Waxy cowhide leather with vintage style; Fabric lining for natural ventilation; Full, padded bellows tongue; Steel toe cap; Full-length inlay sole ESD PRO black; Non-metallic, penetration-resistant midsole; TPU/PU sole UP; PU toe protection

Norm Norm: EN ISO 20345 S3 SRC, Form A

Art.Nr. Art.No.: 722081

Größen Sizes: 39 - 47



L10

DELUXE GTX MID ESD S3 CI



ATMUNGSAKTIV & WASSERDICHT



Breathable & waterproof

Rindleder waxy im Vintage-Design; GORE-TEX Performance Comfort Footwear; Geschlossene, gepolsterte Lasche; Stahlkappe; Ganzflächige Einlegesohle ESD PRO black; ESD-fähige Softvlies-Brandsohle; Stahlzwischensohle; TPU/PU Sohle UP; PU-Spitzenschutz

Waxy cowhide leather with vintage style; GORE-TEX Performance Comfort Footwear; Full, padded bellows tongue; Steel toe cap; Full-length inlay sole ESD PRO black; Soft fleece ESD insole; Steel midsole; TPU/PU sole UP; PU toe protection

Norm Norm: EN ISO 20345 S3 CI/SRC, Form B

Art.Nr. Art.No.: 762091

Größen Sizes: 39 - 47



E-TRACK

JOURNEY GREY LOW ESD S1



Veloursleder/Meshmaterial/Mikrofaser; Atmungsaktives Textilfutter; Gepolsterte Lasche; Stahlkappe; Ganzflächige Einlegesohle SPORTIVE ESD black; ESD-fähige Softvlies-Brandsohle; GUMMI/PU Sohle E-TRACK

Suede/Mesh material/Microfibre; Fabric lining for natural ventilation; Padded tongue; Steel toe cap; Full-length inlay sole SPORTIVE ESD black; Soft fleece ESD insole; RUBBER/PU sole E-TRACK

Norm Norm: EN ISO 20345 S1 SRC, Form A

Art.Nr. Art.No.: 729630

Größen Sizes: 40 - 48



E-TRACK

JOURNEY BLUE-RED LOW ESD S1P



Limited stock

**SOLANGE DER
VORRAT REICHT**



Mikrofaser/Meshmaterial; Atmungsaktives Textilfutter; Gepolsterte Lasche; Stahlkappe; Ganzflächige Einlegesohle SPORTIVE ESD black; Metallfreier Durchtrittschutz; GUMMI/PU Sohle E-TRACK; Lederfreie Ausstattung

Microfibre/Mesh material; Fabric lining for natural ventilation; Padded tongue; Steel toe cap; Full-length inlay sole SPORTIVE ESD black; Non-metallic, penetration-resistant midsole; RUBBER/PU sole E-TRACK; Leather-free equipment

Norm Norm: EN ISO 20345 S1P SRC, Form A

Art.Nr. Art.No.: 729641

Größen Sizes: 40 - 48



E-TRACK

JOURNEY BLUE LOW ESD S1P



Veloursleder/Meshmaterial; Atmungsaktives Textilfutter; Gepolsterte Lasche; Stahlkappe; Ganzflächige Einlegesohle SPORTIVE ESD black; Metallfreier Durchtrittschutz; GUMMI/PU Sohle E-TRACK

Suede/Mesh material; Fabric lining for natural ventilation; Padded tongue; Steel toe cap; Full-length inlay sole SPORTIVE ESD black; Non-metallic, penetration-resistant midsole; RUBBER/PU sole E-TRACK

Norm Norm: EN ISO 20345 S1P SRC, Form A

Art.Nr. Art.No.: 729621

Größen Sizes: 40 - 48



E-TRACK

JOURNEY BLACK LOW ESD S3



Hydrophobiertes Nubukleder; Atmungsaktives Textilfutter; Gepolsterte Lasche; Stahlkappe; Ganzflächige Einlegesohle SPORTIVE ESD black; Metallfreier Durchtrittschutz; GUMMI/PU Sohle E-TRACK

Hydrophobized nubuck leather; Fabric lining for natural ventilation; Padded tongue; Steel toe cap; Full-length inlay sole SPORTIVE ESD black; Non-metallic, penetration-resistant midsole; RUBBER/PU sole E-TRACK

Norm Norm: EN ISO 20345 S3 SRC, Form A

Art.Nr. Art.No.: 729611

Größen Sizes: 40 - 48



E-TRACK**RUNAWAY BLACK LOW ESD S3**

Rindleder/Hydrophobiertes Nubukleder; Lederfutter; Gepolsterte Lasche; Stahlkappe; Ganzflächige Einlegesohle SPORTIVE ESD black; Metallfreier Durchtrittschutz; GUMMI/PU Sohle E-TRACK

Cowhide leather/Hydrophobized nubuck leather; Leather lining; Padded tongue; Steel toe cap; Full-length inlay sole SPORTIVE ESD black; Non-metallic, penetration-resistant midsole; RUBBER/PU sole E-TRACK

Norm Norm: EN ISO 20345 S3 SRC, Form A

Art.Nr. Art.No.: 729661

Größen Sizes: 40 - 48

**E-TRACK****RUNAWAY BROWN LOW ESD S3**

Rindleder; Lederfutter; Gepolsterte Lasche; Stahlkappe; Ganzflächige Einlegesohle SPORTIVE ESD black; Metallfreier Durchtrittschutz; GUMMI/PU Sohle E-TRACK

Cowhide leather; Leather lining; Padded tongue; Steel toe cap; Full-length inlay sole SPORTIVE ESD black; Non-metallic, penetration-resistant midsole; RUBBER/PU sole E-TRACK

Norm Norm: EN ISO 20345 S3 SRC, Form A

Art.Nr. Art.No.: 729671

Größen Sizes: 40 - 48

**FUN****MAVERICK BLUE LOW ESD S1P**

Mikrofaser/Meshmaterial; Atmungsaktives Textilfutter; Gepolsterte Lasche; Stahlkappe; Ganzflächige Einlegesohle ESD PRO black; Metallfreier Durchtrittschutz; PU/PU Sohle FUN; Lederfreie Ausstattung

Microfibre/Mesh material; Fabric lining for natural ventilation; Padded tongue; Steel toe cap; Full-length inlay sole ESD PRO black; Non-metallic, penetration-resistant midsole; PU/PU sole FUN; Leather-free equipment

Norm Norm: EN ISO 20345 S1P SRC, Form A

Art.Nr. Art.No.: 723351

Größen Sizes: 38 - 48



FUN**LAKERS BLACK LOW ESD S1P****EXTRA SENKEL
BEILIEGEND***Extra laces included*

Mikrofaser/Meshmaterial; Atmungsaktives Textilfutter; Gepolsterte Lasche; Kunststoffkappe; Ganzflächige Einlegesohle ESD PRO black; Metallfreier Durchtrittschutz; PU/PU Sohle FUN; Metall- und lederfreie Ausstattung

Microfibre/Mesh material; Fabric lining for natural ventilation; Padded tongue; Composite toe cap; Full-length inlay sole ESD PRO black; Non-metallic, penetration-resistant midsole; PU/PU sole FUN; Metal- and leather-free equipment

Norm Norm: EN ISO 20345 S1P SRC, Form A**Art.Nr. Art.No.:** 724451**Größen Sizes:** 35 - 49**FUN****LAKERS BLACK MID ESD S1P****EXTRA SENKEL
BEILIEGEND***Extra laces included*

Mikrofaser/Meshmaterial; Atmungsaktives Textilfutter; Gepolsterte Lasche; Kunststoffkappe; Ganzflächige Einlegesohle ESD PRO black; Metallfreier Durchtrittschutz; PU/PU Sohle FUN; Metall- und lederfreie Ausstattung

Microfibre/Mesh material; Fabric lining for natural ventilation; Padded tongue; Composite toe cap; Full-length inlay sole ESD PRO black; Non-metallic, penetration-resistant midsole; PU/PU sole FUN; Metal- and leather-free equipment

Norm Norm: EN ISO 20345 S1P SRC, Form B**Art.Nr. Art.No.:** 764451**Größen Sizes:** 35 - 49**FUN****MAVERICK BLACK LOW ESD S3****EXTRA SENKEL
BEILIEGEND***Extra laces included*

Hydrophobierte Mikrofaser/Textilmaterial; Atmungsaktives Textilfutter; Gepolsterte Lasche; Stahlkappe; Ganzflächige Einlegesohle ESD PRO black; Metallfreier Durchtrittschutz; PU/PU Sohle FUN; Lederfreie Ausstattung

Hydrophobized microfibre/Textile material; Fabric lining for natural ventilation; Padded tongue; Steel toe cap; Full-length inlay sole ESD PRO black; Non-metallic, penetration-resistant midsole; PU/PU sole FUN; Leather-free equipment

Norm Norm: EN ISO 20345 S3 SRC, Form A**Art.Nr. Art.No.:** 723381**Größen Sizes:** 38 - 48**FUN****MAVERICK RED LOW ESD S3**

Hydrophobierte Mikrofaser/Hydrophobiertes Textilmaterial; Atmungsaktives Textilfutter; Gepolsterte Lasche; Stahlkappe; Ganzflächige Einlegesohle ESD PRO black; Metallfreier Durchtrittschutz; PU/PU Sohle FUN; Lederfreie Ausstattung

Hydrophobized microfibre/Hydrophobized textile material; Fabric lining for natural ventilation; Padded tongue; Steel toe cap; Full-length inlay sole ESD PRO black; Non-metallic, penetration-resistant midsole; PU/PU sole FUN; Leather-free equipment

Norm Norm: EN ISO 20345 S3 SRC, Form A**Art.Nr. Art.No.:** 723341**Größen Sizes:** 38 - 48

FUN

MAVERICK BLACK-RED LOW ESD S3



Extra laces included

**EXTRA SENKEL
BEILIEGEND**



Hydrophobiertes Nubukleder; Atmungsaktives Textilfutter; Gepolsterte Lasche; Stahlkappe; Ganzflächige Einlegesohle ESD PRO black; Metallfreier Durchtrittschutz; PU/PU Sohle FUN

Hydrophobized nubuck leather; Fabric lining for natural ventilation; Padded tongue; Steel toe cap; Full-length inlay sole ESD PRO black; Non-metallic, penetration-resistant midsole; PU/PU sole FUN

Norm Norm: EN ISO 20345 S3 SRC, Form A

Art.Nr. Art.No.: 723391

Größen Sizes: 38 - 48



FUN

MAVERICK BLACK-RED MID ESD S3



Extra laces included

**EXTRA SENKEL
BEILIEGEND**



Hydrophobiertes Nubukleder; Atmungsaktives Textilfutter; Gepolsterte Lasche; Stahlkappe; Ganzflächige Einlegesohle ESD PRO black; Metallfreier Durchtrittschutz; PU/PU Sohle FUN

Hydrophobized nubuck leather; Fabric lining for natural ventilation; Padded tongue; Steel toe cap; Full-length inlay sole ESD PRO black; Non-metallic, penetration-resistant midsole; PU/PU sole FUN

Norm Norm: EN ISO 20345 S3 SRC, Form B

Art.Nr. Art.No.: 763391

Größen Sizes: 38 - 48



DIE ALLROUNDER



ALL-ROUNDERS

GEWOHNT VIELSEITIG VERSATILE AS USUAL

Für alle Einsatzbereiche gemacht: Unsere Allrounder für In- und Outdoor! Sie bieten immer den idealen Fußschutz und sorgen auf harten, glatten Werkstattböden genauso für sicheren Halt wie auf unebenen Untergründen. Ob aus Leder, Textil oder Hightech-Materialien – hier ist für jeden Fuß der passende Schuh dabei.

Made for all applications: our all-rounders for indoor and outdoor use! They always offer optimal protection for the foot and provide secure support, both on hard, smooth work-shop floors and on uneven surfaces. Whether made from leather, textile or high-tech materials - we have the right shoe for every foot.



TRAINERS**SCOTT ESD S1**

Mikrofaser/Textilmaterial; Atmungsaktives Textilfutter; Gepolsterte Lasche; Kunststoffkappe; Ganzflächige Einlegesohle ESD PRO black; ESD-fähige Softvlies-Brandsohle; TPU/PU Sohle TRAINERS; Metall- und lederfreie Ausstattung

Microfibre/Textile material; Fabric lining for natural ventilation; Padded tongue; Composite toe cap; Full-length inlay sole ESD PRO black; Soft fleece ESD insole; TPU/PU sole TRAINERS; Metal- and leather-free equipment

Norm Norm: EN ISO 20345 S1 SRC, Form A

Art.Nr. Art.No.: 71872

Größen Sizes: 35 - 48

**TRAINERS****SCOTT ESD S1P**

Mikrofaser/Textilmaterial; Atmungsaktives Textilfutter; Gepolsterte Lasche; Kunststoffkappe; Ganzflächige Einlegesohle ESD PRO black; Metallfreier Durchtrittschutz; TPU/PU Sohle TRAINERS; Metall- und lederfreie Ausstattung

Microfibre/Textile material; Fabric lining for natural ventilation; Padded tongue; Composite toe cap; Full-length inlay sole ESD PRO black; Non-metallic, penetration-resistant midsole; TPU/PU sole TRAINERS; Metal- and leather-free equipment

Norm Norm: EN ISO 20345 S1P SRC, Form A

Art.Nr. Art.No.: 72121

Größen Sizes: 38 - 47

**TRAINERS****SUNNY ESD S1**

Nubukleder/Textilnetzzeinsätze; Elastisches Schnürsystem mit individueller Schnellarretterung; Atmungsaktives Textilfutter; Geschlossene, gepolsterte Lasche; Stahlkappe; Ganzflächige Einlegesohle ESD PRO black; ESD-fähige Softvlies-Brandsohle; TPU/PU Sohle TRAINERS

Nubuck leather/Textile net inserts; Elastic lacing system with individual quick locking system; Fabric lining for natural ventilation; Full, padded bellows tongue; Steel toe cap; Full-length inlay sole ESD PRO black; Soft fleece ESD insole; TPU/PU sole TRAINERS

Norm Norm: EN ISO 20345 S1 SRC, Form A

Art.Nr. Art.No.: 72825

Größen Sizes: 39 - 48

**TRAINERS****EASY BLUE ESD S1**

Meshmaterial/Textilmaterial; Atmungsaktives Textilfutter; Gepolsterte Lasche; Stahlkappe; Ganzflächige Einlegesohle ESD PRO grey; ESD-fähige Softvlies-Brandsohle; TPU/PU Sohle TRAINERS; Lederfreie Ausstattung

Mesh material/Textile material; Fabric lining for natural ventilation; Padded tongue; Steel toe cap; Full-length inlay sole ESD PRO grey; Soft fleece ESD insole; TPU/PU sole TRAINERS; Leather-free equipment

Norm Norm: EN ISO 20345 S1 SRC, Form A

STANDARD	Art.Nr. Art.No.: 72178	Größe Size: 39 - 48
TPU/PU SOHLE TRAINERS (TRANSLUZENT)	Art.Nr. Art.No.: 172178	Größe Size: 36 - 38



TRAINERS

MOTION AIR ESD S1



Mikrofaser/Meshmaterial; Atmungsaktives Textilfutter; Gepolsterte Lasche; Kunststoffkappe; Ganzflächige Einlegesohle ESD PRO black; ESD-fähige Softvlies-Brandsohle; TPU/PU Sohle TRAINERS; Metall- und lederfreie Ausstattung

Microfibre/Mesh material; Fabric lining for natural ventilation; Padded tongue; Composite toe cap; Full-length inlay sole ESD PRO black; Soft fleece ESD insole; TPU/PU sole TRAINERS; Metal- and leather-free equipment

Norm Norm: EN ISO 20345 S1 SRC, Form A

Art.Nr. Art.No.: 72170

Größen Sizes: 38 - 47



TRAINERS

TRIBUTE BLACK LOW ESD S2



Hydrophobiertes Textilmaterial CORDURA®; Atmungsaktives Textilfutter; Gepolsterte Lasche; Kunststoffkappe; Ganzflächige Einlegesohle ESD PRO black; ESD-fähige Softvlies-Brandsohle; TPU/PU Sohle TRAINERS; Lederfreie Ausstattung

Hydrophobized textile material CORDURA®; Fabric lining for natural ventilation; Padded tongue; Composite toe cap; Full-length inlay sole ESD PRO black; Soft fleece ESD insole; TPU/PU sole TRAINERS; Leather-free equipment

Norm Norm: EN ISO 20345 S2 SRC, Form A

Art.Nr. Art.No.: 72622

Größen Sizes: 38 - 47



TRAINERS

MOTION LOW ESD S2



Hydrophobierte Mikrofaser/Hydrophobiertes Textilmaterial CORDURA®; Atmungsaktives Textilfutter; Geschlossene, gepolsterte Lasche; Kunststoffkappe; Ganzflächige Einlegesohle ESD PRO grey; ESD-fähige Softvlies-Brandsohle; TPU/PU Sohle TRAINERS; Metall- und lederfreie Ausstattung

Hydrophobized microfibre/Hydrophobized textile material CORDURA®; Fabric lining for natural ventilation; Full, padded bellows tongue; Composite toe cap; Full-length inlay sole ESD PRO grey; Soft fleece ESD insole; TPU/PU sole TRAINERS; Metal- and leather-free equipment

Norm Norm: EN ISO 20345 S2 SRC, Form A

Art.Nr. Art.No.: 72182

Größen Sizes: 38 - 47



TRAINERS**SENEX ESD S2**

Hydrophobierte Mikrofaser/Hydrophobiertes Textilmaterial CORDURA®; Atmungsaktives Textilfutter; Geschlossene, gepolsterte Lasche; Kunststoffkappe; Ganzflächige Einlegesohle ESD PRO black; ESD-fähige Softvlies-Brandsohle; TPU/PU Sohle TRAINERS; Metall- und lederfreie Ausstattung

Hydrophobized microfibre/Hydrophobized textile material CORDURA®; Fabric lining for natural ventilation; Full, padded bellows tongue; Composite toe cap; Full-length inlay sole ESD PRO black; Soft fleece ESD insole; TPU/PU sole TRAINERS; Metal- and leather-free equipment

Norm Norm: EN ISO 20345 S2 SRC, Form A

Art.Nr. Art.No.: 72872

Größen Sizes: 35 - 48

**TRAINERS****SANDER ESD S2**

Hydrophobierte Mikrofaser/Hydrophobiertes Textilmaterial CORDURA®; Atmungsaktives Textilfutter; Geschlossene, gepolsterte Lasche; Kunststoffkappe; Ganzflächige Einlegesohle ESD PRO black; ESD-fähige Softvlies-Brandsohle; TPU/PU Sohle TRAINERS; Metall- und lederfreie Ausstattung

Hydrophobized microfibre/Hydrophobized textile material CORDURA®; Fabric lining for natural ventilation; Full, padded bellows tongue; Composite toe cap; Full-length inlay sole ESD PRO black; Soft fleece ESD insole; TPU/PU sole TRAINERS; Metal- and leather-free equipment

Norm Norm: EN ISO 20345 S2 SRC, Form B

Art.Nr. Art.No.: 76872

Größen Sizes: 35 - 48

**TRAINERS****SCOTT PRO ESD S1P**

Mikrofaser/Textilmaterial; Atmungsaktives Textilfutter; Gepolsterte Lasche; Kunststoffkappe; Ganzflächige Einlegesohle ESD PRO black; Metallfreier Durchtrittschutz; TPU/PU Sohle TRAINERS; TPU Überkappe; Metall- und lederfreie Ausstattung

Microfibre/Textile material; Fabric lining for natural ventilation; Padded tongue; Composite toe cap; Full-length inlay sole ESD PRO black; Non-metallic, penetration-resistant midsole; TPU/PU sole TRAINERS; TPU scuff cap; Metal- and leather-free equipment

Norm Norm: EN ISO 20345 S1P SRC, Form A

Art.Nr. Art.No.: 726661

Größen Sizes: 38 - 47

**TRAINERS****SID ESD S3**

Hydrophobierte Mikrofaser/Hydrophobiertes Textilmaterial; Atmungsaktives Textilfutter; Geschlossene, gepolsterte Lasche; Kunststoffkappe; Ganzflächige Einlegesohle ESD PRO black; Metallfreier Durchtrittschutz; TPU/PU Sohle TRAINERS; Abriebfester Spitzenschutz; Metallfreie Ausstattung

Hydrophobized microfibre/Hydrophobized textile material; Fabric lining for natural ventilation; Full, padded bellows tongue; Composite toe cap; Full-length inlay sole ESD PRO black; Non-metallic, penetration-resistant midsole; TPU/PU sole TRAINERS; Abrasion-proof toe protection; Metal-free equipment

Norm Norm: EN ISO 20345 S3 SRC, Form A

Art.Nr. Art.No.: 72131

Größen Sizes: 38 - 47



TRAINERS

SENEX ESD S3



Hydrophobierte Mikrofaser/Hydrophobiertes Textilmaterial CORDURA®; Atmungsaktives Textilfutter; Geschlossene, gepolsterte Lasche; Kunststoffkappe; Ganzflächige Einlegesohle ESD PRO black; Metallfreier Durchtrittschutz; TPU/PU Sohle TRAINERS; Metall- und lederfreie Ausstattung

Hydrophobized microfibre/Hydrophobized textile material CORDURA®; Fabric lining for natural ventilation; Full, padded bellows tongue; Composite toe cap; Full-length inlay sole ESD PRO black; Non-metallic, penetration-resistant midsole; TPU/PU sole TRAINERS; Metal- and leather-free equipment

Norm Norm: EN ISO 20345 S3 SRC, Form A

STANDARD	Art.Nr. Art.No.: 728321	Größe Size: 38 - 47
TPU/PU SOHLE TRAINERS (TRANSLUZENT)	Art.Nr. Art.No.: 1728321	Größe Size: 35 - 37



TRAINERS

SANDER ESD S3



Hydrophobierte Mikrofaser/Hydrophobiertes Textilmaterial CORDURA®; Atmungsaktives Textilfutter; Geschlossene, gepolsterte Lasche; Kunststoffkappe; Ganzflächige Einlegesohle ESD PRO black; Metallfreier Durchtrittschutz; TPU/PU Sohle TRAINERS; Metall- und lederfreie Ausstattung

Hydrophobized microfibre/Hydrophobized textile material CORDURA®; Fabric lining for natural ventilation; Full, padded bellows tongue; Composite toe cap; Full-length inlay sole ESD PRO black; Non-metallic, penetration-resistant midsole; TPU/PU sole TRAINERS; Metal- and leather-free equipment

Norm Norm: EN ISO 20345 S3 SRC, Form B

STANDARD	Art.Nr. Art.No.: 768321	Größe Size: 38 - 47
TPU/PU SOHLE TRAINERS (TRANSLUZENT)	Art.Nr. Art.No.: 1768321	Größe Size: 35 - 37



TRAINERS

SENEX PRO ESD S3



Hydrophobierte Mikrofaser/Hydrophobiertes Textilmaterial CORDURA®; Atmungsaktives Textilfutter; Geschlossene, gepolsterte Lasche; Kunststoffkappe; Ganzflächige Einlegesohle ESD PRO black; Metallfreier Durchtrittschutz; TPU/PU Sohle TRAINERS; TPU Überkappe; Metall- und lederfreie Ausstattung

Hydrophobized microfibre/Hydrophobized textile material CORDURA®; Fabric lining for natural ventilation; Full, padded bellows tongue; Composite toe cap; Full-length inlay sole ESD PRO black; Non-metallic, penetration-resistant midsole; TPU/PU sole TRAINERS; TPU scuff cap; Metal- and leather-free equipment

Norm Norm: EN ISO 20345 S3 SRC, Form A

Art.Nr. Art.No.: 726771 **Größen Sizes: 38 - 48**



TRAINERS

SENEX PRO GTX ESD S3



ATMUNGSAKTIV & WASSERDICHT



Breathable & waterproof

Hydrophobierte Mikrofaser/Hydrophobiertes Textilmaterial; GORE-TEX Extended Comfort Footwear; Geschlossene, gepolsterte Lasche; Kunststoffkappe; Ganzflächige Einlegesohle ESD PRO black; Metallfreier Durchtrittschutz; TPU/PU Sohle TRAINERS; TPU Überkappe; Metall- und lederfreie Ausstattung

Hydrophobized microfibre/Hydrophobized textile material; GORE-TEX Extended Comfort Footwear; Full, padded bellows tongue; Composite toe cap; Full-length inlay sole ESD PRO black; Non-metallic, penetration-resistant midsole; TPU/PU sole TRAINERS; TPU scuff cap; Metal- and leather-free equipment

Norm Norm: EN ISO 20345 S3 SRC, Form A

Art.Nr. Art.No.: 728571 **Größen Sizes: 36 - 48**



TRAINERS

SANDER PRO ESD S3



Hydrophobierte Mikrofaser/Hydrophobiertes Textilmaterial CORDURA®; Atmungsaktives Textilfutter; Geschlossene, gepolsterte Lasche; Kunststoffkappe; Ganzflächige Einlegesohle ESD PRO black; Metallfreier Durchtrittschutz; TPU/PU Sohle TRAINERS; TPU Überkappe; Metall- und lederfreie Ausstattung

Hydrophobized microfibre/Hydrophobized textile material CORDURA®; Fabric lining for natural ventilation; Full, padded bellows tongue; Composite toe cap; Full-length inlay sole ESD PRO black; Non-metallic, penetration-resistant midsole; TPU/PU sole TRAINERS; TPU scuff cap; Metal- and leather-free equipment

Norm Norm: EN ISO 20345 S3 SRC, Form B

Art.Nr. Art.No.: 766771

Größen Sizes: 38 - 48



TRAINERS

SANDER PRO GTX ESD S3



**ATMUNGSAKTIV
& WASSERDICHT**



Breathable & waterproof

Hydrophobierte Mikrofaser/Hydrophobiertes Textilmaterial; GORE-TEX Extended Comfort Footwear; Geschlossene, gepolsterte Lasche; Kunststoffkappe; Ganzflächige Einlegesohle ESD PRO black; Metallfreier Durchtrittschutz; TPU/PU Sohle TRAINERS; TPU Überkappe; Metall- und lederfreie Ausstattung

Hydrophobized microfibre/Hydrophobized textile material; GORE-TEX Extended Comfort Footwear; Full, padded bellows tongue; Composite toe cap; Full-length inlay sole ESD PRO black; Non-metallic, penetration-resistant midsole; TPU/PU sole TRAINERS; TPU scuff cap; Metal- and leather-free equipment

Norm Norm: EN ISO 20345 S3 SRC, Form B

Art.Nr. Art.No.: 768571

Größen Sizes: 38 - 48



BIOMEX DYNAMICS**IMPULSE GREEN EASY ESD S1P**

Mikrofaser; Atmungsaktives Textilfutter; Gepolsterte Lasche; Kunststoffkappe; Semi-orthopädische Einlegesohle ESD grey; Metallfreier Durchtrittschutz; TPU/PU Sohle BIOMEX DYNAMICS; Abriebfester Spitzenschutz; Metallfreie Ausstattung

Microfibre; Fabric lining for natural ventilation; Padded tongue; Composite toe cap; Semi-orthopaedic inlay sole ESD grey; Non-metallic, penetration-resistant midsole; TPU/PU sole BIOMEX DYNAMICS; Abrasion-proof toe protection; Metal-free equipment

Norm Norm: EN ISO 20345 S1P SRC, Form A

Art.Nr. Art.No.: 712551

Größen Sizes: 36 - 47

**BIOMEX DYNAMICS****IMPULSE GREEN LOW ESD S1P**

**EXTRA SENKEL
BEILIEGEND**



Extra laces included

Mikrofaser; Elastisches Schnürsystem mit individueller Schnellarretierung; Atmungsaktives Textilfutter; Geschlossene, gepolsterte Lasche; Kunststoffkappe; Semi-orthopädische Einlegesohle ESD grey; Metallfreier Durchtrittschutz; TPU/PU Sohle BIOMEX DYNAMICS; Abriebfester Spitzenschutz; Metallfreie Ausstattung

Microfibre; Elastic lacing system with individual quick locking system; Fabric lining for natural ventilation; Full, padded bellows tongue; Composite toe cap; Semi-orthopaedic inlay sole ESD grey; Non-metallic, penetration-resistant midsole; TPU/PU sole BIOMEX DYNAMICS; Abrasion-proof toe protection; Metal-free equipment

Norm Norm: EN ISO 20345 S1P SRC, Form A

Art.Nr. Art.No.: 722551

Größen Sizes: 36 - 47

**BIOMEX DYNAMICS****IMPULSE GREEN MID ESD S1P**

Mikrofaser; Atmungsaktives Textilfutter; Geschlossene, gepolsterte Lasche; Kunststoffkappe; Semi-orthopädische Einlegesohle ESD grey; Metallfreier Durchtrittschutz; TPU/PU Sohle BIOMEX DYNAMICS; Abriebfester Spitzenschutz; Metallfreie Ausstattung

Microfibre; Fabric lining for natural ventilation; Full, padded bellows tongue; Composite toe cap; Semi-orthopaedic inlay sole ESD grey; Non-metallic, penetration-resistant midsole; TPU/PU sole BIOMEX DYNAMICS; Abrasion-proof toe protection; Metal-free equipment

Norm Norm: EN ISO 20345 S1P SRC, Form B

Art.Nr. Art.No.: 762551

Größen Sizes: 36 - 47



BIOMEX DYNAMICS

IMPULSE GREY EASY ESD S1



Mikrofaser; Atmungsaktives Textilfutter; Gepolsterte Lasche; Kunststoffkappe; Semi-orthopädische Einlegesohle ESD grey; ESD-fähige Softvlies-Brandsohle; TPU/PU Sohle BIOMEX DYNAMICS; Metall- und lederfreie Ausstattung

Microfibre; Fabric lining for natural ventilation; Padded tongue; Composite toe cap; Semi-orthopaedic inlay sole ESD grey; Soft fleece ESD insole; TPU/PU sole BIOMEX DYNAMICS; Metal- and leather-free equipment

Norm Norm: EN ISO 20345 S1 SRC, Form A

Art.Nr. Art.No.: 71245

Größen Sizes: 36 - 47



BIOMEX DYNAMICS

IMPULSE GREY LOW ESD S1



**EXTRA SENKEL
BEILIEGEND**



Extra laces included

Mikrofaser; Elastisches Schnürsystem mit individueller Schnellarretierung; Atmungsaktives Textilfutter; Geschlossene, gepolsterte Lasche; Kunststoffkappe; Semi-orthopädische Einlegesohle ESD grey; ESD-fähige Softvlies-Brandsohle; TPU/PU Sohle BIOMEX DYNAMICS; Metall- und lederfreie Ausstattung

Microfibre; Elastic lacing system with individual quick locking system; Fabric lining for natural ventilation; Full, padded bellows tongue; Composite toe cap; Semi-orthopaedic inlay sole ESD grey; Soft fleece ESD insole; TPU/PU sole BIOMEX DYNAMICS; Metal- and leather-free equipment

Norm Norm: EN ISO 20345 S1 SRC, Form A

Art.Nr. Art.No.: 72245

Größen Sizes: 36 - 47



DIMENSION PRO

RUSHER LOW ESD S1



Mikrofaser; Elastisches Schnürsystem mit individueller Schnellarretierung; Atmungsaktives Textilfutter; Gepolsterte Lasche; Stahlkappe; Semi-orthopädische Einlegesohle ESD grey; ESD-fähige Softvlies-Brandsohle; TPU/PU Sohle DIMENSION PRO; Lederfreie Ausstattung

Microfibre; Elastic lacing system with individual quick locking system; Fabric lining for natural ventilation; Padded tongue; Steel toe cap; Semi-orthopaedic inlay sole ESD grey; Soft fleece ESD insole; TPU/PU sole DIMENSION PRO; Leather-free equipment

Norm Norm: EN ISO 20345 S1 SRC, Form A

Art.Nr. Art.No.: 72753

Größen Sizes: 36 - 48



DIMENSION PRO

AMBITION BLUE EASY ESD S1



Nubukleder/Meshmaterial; Atmungsaktives Textilfutter; Gepolsterte Lasche; Stahlkappe; Semi-orthopädische Einlegesohle ESD grey; ESD-fähige Softvlies-Brandsohle; TPU/PU Sohle DIMENSION PRO

Nubuck leather/Mesh material; Fabric lining for natural ventilation; Padded tongue; Steel toe cap; Semi-orthopaedic inlay sole ESD grey; Soft fleece ESD insole; TPU/PU sole DIMENSION PRO

Norm Norm: EN ISO 20345 S1 SRC, Form A

Art.Nr. Art.No.: 71733

Größen Sizes: 36 - 48



DIMENSION PRO

AMBITION BLUE LOW ESD S1



Nubukleder/Meshmaterial; Atmungsaktives Textilfutter; Geschlossene, gepolsterte Lasche; Stahlkappe; Semi-orthopädische Einlegesohle ESD grey; ESD-fähige Softvlies-Brandsohle; TPU/PU Sohle DIMENSION PRO

Nubuck leather/Mesh material; Fabric lining for natural ventilation; Full, padded bellows tongue; Steel toe cap; Semi-orthopaedic inlay sole ESD grey; Soft fleece ESD insole; TPU/PU sole DIMENSION PRO

Norm Norm: EN ISO 20345 S1 SRC, Form A

Art.Nr. Art.No.: 72733

Größen Sizes: 36 - 50



DIMENSION PRO

AMBITION BLUE MID ESD S1



SOLANGE DER VORRAT REICHT



Limited stock

Nubukleder/Meshmaterial; Atmungsaktives Textilfutter; Geschlossene, gepolsterte Lasche; Stahlkappe; Semi-orthopädische Einlegesohle ESD grey; ESD-fähige Softvlies-Brandsohle; TPU/PU Sohle DIMENSION PRO

Nubuck leather/Mesh material; Fabric lining for natural ventilation; Full, padded bellows tongue; Steel toe cap; Semi-orthopaedic inlay sole ESD grey; Soft fleece ESD insole; TPU/PU sole DIMENSION PRO

Norm Norm: EN ISO 20345 S1 SRC, Form B

Art.Nr. Art.No.: 76733

Größen Sizes: 36 - 48



DIMENSION PRO

DUSTIN BOA® LOW ESD S3



BOA® FIT SYSTEM



BOA® Fit System

Hydrophobiertes Nubukleder/Hydrophobiertes Textilmaterial; BOA® Fit System; Atmungsaktives Textilfutter; Geschlossene, gepolsterte Lasche; Stahlkappe; Semi-orthopädische Einlegesohle ESD grey; Metallfreier Durchtrittschutz; TPU/PU Sohle DIMENSION PRO

Hydrophobized nubuck leather/Hydrophobized textile material; BOA® Fit System; Fabric lining for natural ventilation; Full, padded bellows tongue; Steel toe cap; Semi-orthopaedic inlay sole ESD grey; Non-metallic, penetration-resistant midsole; TPU/PU sole DIMENSION PRO

Norm Norm: EN ISO 20345 S3 SRC, Form A

Art.Nr. Art.No.: 72721

Größen Sizes: 36 - 48



DIMENSION PRO**AMBITION BOA® LOW ESD S2**

BOA® Fit System

BOA® FIT SYSTEM

Hydrophobiertes Nubukleder/Hydrophobiertes Textilmaterial; BOA® Fit System; Atmungsaktives Textilfutter; Geschlossene, gepolsterte Lasche; Stahlkappe; Semi-orthopädische Einlegesohle ESD grey; ESD-fähige Softvlies-Brandsohle; TPU/PU Sohle DIMENSION PRO

Hydrophobized nubuck leather/Hydrophobized textile material; BOA® Fit System; Fabric lining for natural ventilation; Full, padded bellows tongue; Steel toe cap; Semi-orthopaedic inlay sole ESD grey; Soft fleece ESD insole; TPU/PU sole DIMENSION PRO

Norm Norm: EN ISO 20345 S2 SRC, Form A**Art.Nr. Art.No.:** 72752**Größen Sizes:** 36 - 48**DIMENSION PRO****AMBITION BOA® MID ESD S2**

BOA® Fit System

BOA® FIT SYSTEM

Hydrophobiertes Nubukleder/Hydrophobiertes Textilmaterial; BOA® Fit System; Atmungsaktives Textilfutter; Geschlossene, gepolsterte Lasche; Stahlkappe; Semi-orthopädische Einlegesohle ESD grey; ESD-fähige Softvlies-Brandsohle; TPU/PU Sohle DIMENSION PRO

Hydrophobized nubuck leather/Hydrophobized textile material; BOA® Fit System; Fabric lining for natural ventilation; Full, padded bellows tongue; Steel toe cap; Semi-orthopaedic inlay sole ESD grey; Soft fleece ESD insole; TPU/PU sole DIMENSION PRO

Norm Norm: EN ISO 20345 S2 SRC, Form B**Art.Nr. Art.No.:** 76752**Größen Sizes:** 36 - 48**DIMENSION PRO****HORIZON LOW ESD S3**

Hydrophobierte Mikrofaser/Hydrophobiertes Textilmaterial CORDURA®; Atmungsaktives Textilfutter; Geschlossene, gepolsterte Lasche; Stahlkappe; Semi-orthopädische Einlegesohle ESD grey; Metallfreier Durchtrittschutz; TPU/PU Sohle DIMENSION PRO; Abriebfester Spitzenschutz

Hydrophobized microfibre/Hydrophobized textile material CORDURA®; Fabric lining for natural ventilation; Full, padded bellows tongue; Steel toe cap; Semi-orthopaedic inlay sole ESD grey; Non-metallic, penetration-resistant midsole; TPU/PU sole DIMENSION PRO; Abrasion-proof toe protection

Norm Norm: EN ISO 20345 S3 SRC, Form A**Art.Nr. Art.No.:** 727821**Größen Sizes:** 36 - 48**DIMENSION PRO****HORIZON MID ESD S3**

Hydrophobierte Mikrofaser/Hydrophobiertes Textilmaterial CORDURA®; Atmungsaktives Textilfutter; Geschlossene, gepolsterte Lasche; Stahlkappe; Semi-orthopädische Einlegesohle ESD grey; Metallfreier Durchtrittschutz; TPU/PU Sohle DIMENSION PRO; Abriebfester Spitzenschutz

Hydrophobized microfibre/Hydrophobized textile material CORDURA®; Fabric lining for natural ventilation; Full, padded bellows tongue; Steel toe cap; Semi-orthopaedic inlay sole ESD grey; Non-metallic, penetration-resistant midsole; TPU/PU sole DIMENSION PRO; Abrasion-proof toe protection

Norm Norm: EN ISO 20345 S3 SRC, Form B**Art.Nr. Art.No.:** 767821**Größen Sizes:** 36 - 48

DIMENSION PRO

REACTION BLUE LOW ESD S3



Rindleder; Atmungsaktives Textilfutter; Geschlossene, gepolsterte Lasche; Stahlkappe; Semi-orthopädische Einlegesohle ESD grey; Metallfreier Durchtrittschutz; TPU/PU Sohle DIMENSION PRO; Abriebfester Spitzenschutz

Cowhide leather; Fabric lining for natural ventilation; Full, padded bellows tongue; Steel toe cap; Semi-orthopaedic inlay sole ESD grey; Non-metallic, penetration-resistant midsole; TPU/PU sole DIMENSION PRO; Abrasion-proof toe protection

Norm Norm: EN ISO 20345 S3 SRC, Form A

Art.Nr. Art.No.: 722851

Größen Sizes: 36 - 52



DIMENSION PRO

REACTION BLUE MID ESD S3



Rindleder; Atmungsaktives Textilfutter; Geschlossene, gepolsterte Lasche; Stahlkappe; Semi-orthopädische Einlegesohle ESD grey; Metallfreier Durchtrittschutz; TPU/PU Sohle DIMENSION PRO; Abriebfester Spitzenschutz

Cowhide leather; Fabric lining for natural ventilation; Full, padded bellows tongue; Steel toe cap; Semi-orthopaedic inlay sole ESD grey; Non-metallic, penetration-resistant midsole; TPU/PU sole DIMENSION PRO; Abrasion-proof toe protection

Norm Norm: EN ISO 20345 S3 SRC, Form B

Art.Nr. Art.No.: 762851

Größen Sizes: 36 - 52



NEW CLASSICS

BRUNO ESD S2



Rindleder/Hydrophobiertes Nubukleder; Atmungsaktives Textilfutter; Geschlossene, gepolsterte Lasche; Stahlkappe; Ganzflächige Einlegesohle ESD PRO black; ESD-fähige Softvlies-Brandsohle; PU/PU Sohle NEW CLASSICS

Cowhide leather/Hydrophobized nubuck leather; Fabric lining for natural ventilation; Full, padded bellows tongue; Steel toe cap; Full-length inlay sole ESD PRO black; Soft fleece ESD insole; PU/PU sole NEW CLASSICS

Norm Norm: EN ISO 20345 S2 SRC, Form A

Art.Nr. Art.No.: 72685

Größen Sizes: 38 - 48



NEW CLASSICS

BEN ESD S2



Rindleder/Hydrophobiertes Nubukleder; Atmungsaktives Textilfutter; Geschlossene, gepolsterte Lasche; Stahlkappe; Ganzflächige Einlegesohle ESD PRO black; ESD-fähige Softvlies-Brandsohle; PU/PU Sohle NEW CLASSICS

Cowhide leather/Hydrophobized nubuck leather; Fabric lining for natural ventilation; Full, padded bellows tongue; Steel toe cap; Full-length inlay sole ESD PRO black; Soft fleece ESD insole; PU/PU sole NEW CLASSICS

Norm Norm: EN ISO 20345 S2 SRC, Form B

Art.Nr. Art.No.: 76685

Größen Sizes: 38 - 48



NEW CLASSICS

LEROY LOW ESD S2



SOLANGE DER VORRAT REICHT



Limited stock

Rindleder; Atmungsaktives Textilfutter; Geschlossene, gepolsterte Lasche; Stahlkappe; Ganzflächige Einlegesohle ESD PRO black; ESD-fähige Softvlies-Brandsohle; PU/PU Sohle NEW CLASSICS; Abriebfester Spitzenschutz

Cowhide leather; Fabric lining for natural ventilation; Full, padded bellows tongue; Steel toe cap; Full-length inlay sole ESD PRO black; Soft fleece ESD insole; PU/PU sole NEW CLASSICS; Abrasion-proof toe protection

Norm Norm: EN ISO 20345 S2 SRC, Form A

Art.Nr. Art.No.: 72628

Größen Sizes: 38 - 48



NEW CLASSICS

LEROY MID ESD S2



SOLANGE DER VORRAT REICHT



Limited stock

Rindleder; Atmungsaktives Textilfutter; Geschlossene, gepolsterte Lasche; Stahlkappe; Ganzflächige Einlegesohle ESD PRO black; ESD-fähige Softvlies-Brandsohle; PU/PU Sohle NEW CLASSICS; Abriebfester Spitzenschutz

Cowhide leather; Fabric lining for natural ventilation; Full, padded bellows tongue; Steel toe cap; Full-length inlay sole ESD PRO black; Soft fleece ESD insole; PU/PU sole NEW CLASSICS; Abrasion-proof toe protection

Norm Norm: EN ISO 20345 S2 SRC, Form B

Art.Nr. Art.No.: 76628

Größen Sizes: 38 - 48



NEW CLASSICS

LEN ESD S2



Rindleder/Hydrophobiertes Nubukleder/Mikrofaser; Atmungsaktives Textilfutter; Geschlossene, gepolsterte Lasche; Stahlkappe; Ganzflächige Einlegesohle ESD PRO black; ESD-fähige Softvlies-Brandsohle; PU/PU Sohle NEW CLASSICS

Cowhide leather/Hydrophobized nubuck leather/Microfibre; Fabric lining for natural ventilation; Full, padded bellows tongue; Steel toe cap; Full-length inlay sole ESD PRO black; Soft fleece ESD insole; PU/PU sole NEW CLASSICS

Norm Norm: EN ISO 20345 S2 SRC, Form A

Art.Nr. Art.No.: 72623

Größen Sizes: 38 - 48



NEW CLASSICS

LEX ESD S2



Rindleder/Hydrophobiertes Nubukleder/Mikrofaser; Atmungsaktives Textilfutter; Geschlossene, gepolsterte Lasche; Stahlkappe; Ganzflächige Einlegesohle ESD PRO black; ESD-fähige Softvlies-Brandsohle; PU/PU Sohle NEW CLASSICS

Cowhide leather/Hydrophobized nubuck leather/Microfibre; Fabric lining for natural ventilation; Full, padded bellows tongue; Steel toe cap; Full-length inlay sole ESD PRO black; Soft fleece ESD insole; PU/PU sole NEW CLASSICS

Norm Norm: EN ISO 20345 S2 SRC, Form B

Art.Nr. Art.No.: 76623

Größen Sizes: 38 - 48



NEW CLASSICS

LASLO ESD S1P



Rindleder/Textilmaterial/Mikrofaser; Atmungsaktives Textilfutter; Gepolsterte Lasche; Stahlkappe; Ganzflächige Einlegesohle ESD PRO black; ESD-fähige Softvlies-Brandsohle; Stahlzwischensohle; PU/PU Sohle NEW CLASSICS

Cowhide leather/Textile material/Microfibre; Fabric lining for natural ventilation; Padded tongue; Steel toe cap; Full-length inlay sole ESD PRO black; Soft fleece ESD insole; Steel midsole; PU/PU sole NEW CLASSICS

Norm Norm: EN ISO 20345 S1P SRC, Form A



STANDARD	Art.Nr. Art.No.: 716271	Größe Size: 38 - 48
PU/PU SOHLE	Art.Nr. Art.No.: 2716271	Größe Size: 49 - 50

NEW CLASSICS

LEN ESD S3



Rindleder/Hydrophobiertes Nubukleder/Mikrofaser; Atmungsaktives Textilfutter; Geschlossene, gepolsterte Lasche; Stahlkappe; Ganzflächige Einlegesohle ESD PRO black; Metallfreier Durchtrittschutz; PU/PU Sohle NEW CLASSICS

Cowhide leather/Hydrophobized nubuck leather/Microfibre; Fabric lining for natural ventilation; Full, padded bellows tongue; Steel toe cap; Full-length inlay sole ESD PRO black; Non-metallic, penetration-resistant midsole; PU/PU sole NEW CLASSICS

Norm Norm: EN ISO 20345 S3 SRC, Form A



STANDARD	Art.Nr. Art.No.: 726231	Größe Size: 38 - 48
PU/PU SOHLE	Art.Nr. Art.No.: 2726251	Größe Size: 49 - 52

NEW CLASSICS

LEX ESD S3



Rindleder/Hydrophobiertes Nubukleder/Mikrofaser; Atmungsaktives Textilfutter; Geschlossene, gepolsterte Lasche; Stahlkappe; Ganzflächige Einlegesohle ESD PRO black; Metallfreier Durchtrittschutz; PU/PU Sohle NEW CLASSICS

Cowhide leather/Hydrophobized nubuck leather/Microfibre; Fabric lining for natural ventilation; Full, padded bellows tongue; Steel toe cap; Full-length inlay sole ESD PRO black; Non-metallic, penetration-resistant midsole; PU/PU sole NEW CLASSICS

Norm Norm: EN ISO 20345 S3 SRC, Form B

STANDARD	Art.Nr. Art.No.: 766231	Größe Size: 38 - 48
PU/PU SOHLE	Art.Nr. Art.No.: 2766251	Größe Size: 49 - 52



NEW CLASSICS

LEX STEEL ESD S3



Rindleder/Hydrophobiertes Nubukleder/Mikrofaser; Atmungsaktives Textilfutter; Geschlossene, gepolsterte Lasche; Stahlkappe; Ganzflächige Einlegesohle ESD PRO black; ESD-fähige Softvlies-Brandsohle; Stahlzwischensohle; PU/PU Sohle NEW CLASSICS

Cowhide leather/Hydrophobized nubuck leather/Microfibre; Fabric lining for natural ventilation; Full, padded bellows tongue; Steel toe cap; Full-length inlay sole ESD PRO black; Soft fleece ESD insole; Steel midsole; PU/PU sole NEW CLASSICS

Norm Norm: EN ISO 20345 S3 SRC, Form B

Art.Nr. Art.No.: 766241 **Größen Sizes: 38 - 48**



SAFETY-GRIP

TILL LOW ESD S3 HI



Rindleder; Atmungsaktives Textilfutter; Geschlossene, gepolsterte Lasche; Stahlkappe; Ganzflächige Einlegesohle ESD PRO black; ESD-fähige Softvlies-Brandsohle; Stahlzwischensohle; GUMMI/PU Sohle SAFETY-GRIP; Abriebfester Spitzenschutz

Cowhide leather; Fabric lining for natural ventilation; Full, padded bellows tongue; Steel toe cap; Full-length inlay sole ESD PRO black; Soft fleece ESD insole; Steel midsole; RUBBER/PU sole SAFETY-GRIP; Abrasion-proof toe protection

Norm Norm: EN ISO 20345 S3 HI/HRO/SRC, Form A

STANDARD	Art.Nr. Art.No.: 721191	Größe Size: 39 - 48
GROBSTOLLIGE GUMMI/PU SOHLE SAFETY-GRIP	Art.Nr. Art.No.: 1721191	Größe Size: 36 - 38



SAFETY-GRIP

TILL MID ESD S3 HI



Rindleder; Atmungsaktives Textilfutter; Geschlossene, gepolsterte Lasche; Stahlkappe; Ganzflächige Einlegesohle ESD PRO black; ESD-fähige Softvlies-Brandsohle; Stahlzwischensohle; GUMMI/PU Sohle SAFETY-GRIP; Abriebfester Spitzenschutz

Cowhide leather; Fabric lining for natural ventilation; Full, padded bellows tongue; Steel toe cap; Full-length inlay sole ESD PRO black; Soft fleece ESD insole; Steel midsole; RUBBER/PU sole SAFETY-GRIP; Abrasion-proof toe protection

Norm Norm: EN ISO 20345 S3 HI/HRO/SRC, Form B

STANDARD	Art.Nr. Art.No.: 761191	Größe Size: 39 - 48
GROBSTOLLIGE GUMMI/PU SOHLE SAFETY-GRIP	Art.Nr. Art.No.: 1761191	Größe Size: 36 - 38



SAFETY-GRIP**TOBY LOW ESD S3 HI**

Rindleder; Atmungsaktives Textilfutter; Geschlossene, gepolsterte Lasche; Stahlkappe; Ganzflächige Einlegesohle ESD PRO black; ESD-fähige Softvlies-Brandsohle; Stahlzwischensohle; GUMMI/PU Sohle SAFETY-GRIP

Cowhide leather; Fabric lining for natural ventilation; Full, padded bellows tongue; Steel toe cap; Full-length inlay sole ESD PRO black; Soft fleece ESD insole; Steel midsole; RUBBER/PU sole SAFETY-GRIP

Norm Norm: EN ISO 20345 S3 HI/HRO/SRC, Form A

Art.Nr. Art.No.: 72061

Größen Sizes: 39 - 48

**SAFETY-GRIP****TOBY MID ESD S3 HI**

Rindleder; Atmungsaktives Textilfutter; Geschlossene, gepolsterte Lasche; Stahlkappe; Ganzflächige Einlegesohle ESD PRO black; ESD-fähige Softvlies-Brandsohle; Stahlzwischensohle; GUMMI/PU Sohle SAFETY-GRIP

Cowhide leather; Fabric lining for natural ventilation; Full, padded bellows tongue; Steel toe cap; Full-length inlay sole ESD PRO black; Soft fleece ESD insole; Steel midsole; RUBBER/PU sole SAFETY-GRIP

Norm Norm: EN ISO 20345 S3 HI/HRO/SRC, Form B

Art.Nr. Art.No.: 76061

Größen Sizes: 39 - 48

**SAFEGUARD****SCOTT BOA® ESD S1P**

**FÜR EXTRA
BREITE FÜSSE**



For extra wide feet

Mikrofaser/Textilmaterial; BOA® Fit System; Atmungsaktives Textilfutter; Gepolsterte Lasche; Aluminiumkappe; Semi-orthopädische Einlegesohle ESD grey; Metallfreier Durchtrittschutz; Grobstollige PU/PU Sohle SAFEGUARD; PU-Spitzenschutz; Extra weite Passform; Lederfreie Ausstattung

Microfibre/Textile material; BOA® Fit System; Fabric lining for natural ventilation; Padded tongue; Aluminium toe cap; Semi-orthopaedic inlay sole ESD grey; Non-metallic, penetration-resistant midsole; PU/PU tread sole SAFEGUARD; PU toe protection; Extra-wide version; Leather-free equipment

Norm Norm: EN ISO 20345 S1P SRC, Form A

Art.Nr. Art.No.: 727651

Größen Sizes: 38 - 48



SAFEGUARD**SENEX AL ESD S3**

For extra wide feet

**FÜR EXTRA
BREITE FÜSSE**

Hydrophobierte Mikrofaser/Hydrophobiertes Textilmaterial CORDURA®; Atmungsaktives Textilfutter; Geschlossene, gepolsterte Lasche; Aluminiumkappe; Semi-orthopädische Einlegesohle ESD grey; Metallfreier Durchtrittschutz; Grobstollige PU/PU Sohle SAFEGUARD; PU-Spitzenschutz; Extra weite Passform; Lederfreie Ausstattung

Hydrophobized microfibre/Hydrophobized textile material CORDURA®; Fabric lining for natural ventilation; Full, padded bellows tongue; Aluminium toe cap; Semi-orthopaedic inlay sole ESD grey; Non-metallic, penetration-resistant midsole; PU/PU tread sole SAFEGUARD; PU toe protection; Extra-wide version, Leather-free equipment

Norm Norm: EN ISO 20345 S3 SRC, Form A**Art.Nr. Art.No.:** 728551**Größen Sizes:** 38 - 48**SAFEGUARD****SENEX BOA® ESD S3**

For extra wide feet

**FÜR EXTRA
BREITE FÜSSE**

Hydrophobierte Mikrofaser/Hydrophobiertes Textilmaterial CORDURA®; BOA® Fit System; Atmungsaktives Textilfutter; Geschlossene, gepolsterte Lasche; Aluminiumkappe; Semi-orthopädische Einlegesohle ESD grey; Metallfreier Durchtrittschutz; Grobstollige PU/PU Sohle SAFEGUARD; PU-Spitzenschutz; Extra weite Passform; Lederfreie Ausstattung

Hydrophobized microfibre/Hydrophobized textile material CORDURA®; BOA® Fit System; Fabric lining for natural ventilation; Full, padded bellows tongue; Aluminium toe cap; Semi-orthopaedic inlay sole ESD grey; Non-metallic, penetration-resistant midsole; PU/PU tread sole SAFEGUARD; PU toe protection; Extra-wide version; Leather-free equipment

Norm Norm: EN ISO 20345 S3 SRC, Form A**Art.Nr. Art.No.:** 728531**Größen Sizes:** 38 - 48**SAFEGUARD****SANDER AL ESD S3**

For extra wide feet

**FÜR EXTRA
BREITE FÜSSE**

Hydrophobierte Mikrofaser/Hydrophobiertes Textilmaterial CORDURA®; Atmungsaktives Textilfutter; Geschlossene, gepolsterte Lasche; Aluminiumkappe; Semi-orthopädische Einlegesohle ESD grey; Metallfreier Durchtrittschutz; Grobstollige PU/PU Sohle SAFEGUARD; PU-Spitzenschutz; Extra weite Passform; Lederfreie Ausstattung

Hydrophobized microfibre/Hydrophobized textile material CORDURA®; Fabric lining for natural ventilation; Full, padded bellows tongue; Aluminium toe cap; Semi-orthopaedic inlay sole ESD grey; Non-metallic, penetration-resistant midsole; PU/PU tread sole SAFEGUARD; PU toe protection; Extra-wide version; Leather-free equipment

Norm Norm: EN ISO 20345 S3 SRC, Form B**Art.Nr. Art.No.:** 768551**Größen Sizes:** 38 - 48**SAFEGUARD****SANDER BOA® ESD S3**

For extra wide feet

**FÜR EXTRA
BREITE FÜSSE**

Hydrophobierte Mikrofaser/Hydrophobiertes Textilmaterial CORDURA®; BOA® Fit System; Atmungsaktives Textilfutter; Geschlossene, gepolsterte Lasche; Aluminiumkappe; Semi-orthopädische Einlegesohle ESD grey; Metallfreier Durchtrittschutz; Grobstollige PU/PU Sohle SAFEGUARD; PU-Spitzenschutz; Extra weite Passform; Lederfreie Ausstattung

Hydrophobized microfibre/Hydrophobized textile material CORDURA®; BOA® Fit System; Fabric lining for natural ventilation; Full, padded bellows tongue; Aluminium toe cap; Semi-orthopaedic inlay sole ESD grey; Non-metallic, penetration-resistant midsole; PU/PU tread sole SAFEGUARD; PU toe protection; Extra-wide version; Leather-free equipment

Norm Norm: EN ISO 20345 S3 SRC, Form B**Art.Nr. Art.No.:** 768531**Größen Sizes:** 38 - 48

DIE ROBUSTEN



THE TOUGHEST ONES

FÜR DIE HARTEN JOBS FOR THE TOUGH JOBS

Ordentlich zähe Burschen unsere Robusten! Strapazierfähige Materialien, die leicht zu reinigen sind zeichnen sie ebenso für harte Einsätze aus wie eine Durchtrittshemmung, ein Spitzenschutz, eine extra breite Passform oder innovative Verschlüsse. Warme Winterstiefel haben wir auch im Angebot.

Our robust models are real tough guys! Durable materials that are easy to clean play just as important a role in making them suitable for tough applications as penetration-resistance, a protective toe cap, an extra-wide fit and innovative fits. Warm winter boots are also included in the product range.



NEW CLASSICS

LEROY LOW ESD S3



Rindleder; Atmungsaktives Textilfutter; Geschlossene, gepolsterte Lasche; Stahlkappe; Ganzflächige Einlegesohle ESD PRO black; ESD-fähige Softvlies-Brandsohle; Stahlzwischensohle; PU/PU Sohle NEW CLASSICS; Abriebfester Spitzenschutz

Cowhide leather; Fabric lining for natural ventilation; Full, padded bellows tongue; Steel toe cap; Full-length inlay sole ESD PRO black; Soft fleece ESD insole; Steel midsole; PU/PU sole NEW CLASSICS; Abrasion-proof toe protection

Norm Norm: EN ISO 20345 S3 SRC, Form A

Art.Nr. Art.No.: 726281

Größen Sizes: 38 - 48



NEW CLASSICS

LEROY MID ESD S3



Rindleder; Atmungsaktives Textilfutter; Geschlossene, gepolsterte Lasche; Stahlkappe; Ganzflächige Einlegesohle ESD PRO black; ESD-fähige Softvlies-Brandsohle; Stahlzwischensohle; PU/PU Sohle NEW CLASSICS; Abriebfester Spitzenschutz

Cowhide leather; Fabric lining for natural ventilation; Full, padded bellows tongue; Steel toe cap; Full-length inlay sole ESD PRO black; Soft fleece ESD insole; Steel midsole; PU/PU sole NEW CLASSICS; Abrasion-proof toe protection

Norm Norm: EN ISO 20345 S3 SRC, Form B

Art.Nr. Art.No.: 766281

Größen Sizes: 38 - 48



BIOMEX DYNAMICS

REACTION GREY LOW ESD S3



SOLANGE DER VORRAT REICHT



Limited stock

Rindleder; Atmungsaktives Textilfutter; Geschlossene, gepolsterte Lasche; Kunststoffkappe; Ganzflächige Einlegesohle ESD PRO black; Metallfreier Durchtrittschutz; TPU/PU Sohle BIOMEX DYNAMICS; Abriebfester Spitzenschutz; Metallfreie Ausstattung

Cowhide leather; Fabric lining for natural ventilation; Full, padded bellows tongue; Composite toe cap; Full-length inlay sole ESD PRO black; Non-metallic, penetration-resistant midsole; TPU/PU sole BIOMEX DYNAMICS; Abrasion-proof toe protection; Metal-free equipment

Norm Norm: EN ISO 20345 S3 SRC, Form A

Art.Nr. Art.No.: 72271

Größen Sizes: 36 - 47



BIOMEX DYNAMICS

TILL BOA® MID ESD S3



BOA® FIT SYSTEM



BOA® Fit System

Rindleder; BOA® Fit System; Atmungsaktives Textilfutter; Geschlossene, gepolsterte Lasche; Stahlkappe; Semi-orthopädische Einlegesohle ESD grey; Metallfreier Durchtrittschutz; TPU/PU Sohle BIOMEX DYNAMICS; Abriebfester Spitzenschutz

Cowhide leather; BOA® Fit System; Fabric lining for natural ventilation; Full, padded bellows tongue; Steel toe cap; Semi-orthopaedic inlay sole ESD grey; Non-metallic, penetration-resistant midsole; TPU/PU sole BIOMEX DYNAMICS; Abrasion-proof toe protection

Norm Norm: EN ISO 20345 S3 SRC, Form B

STANDARD	Art.Nr. Art.No.: 76651	Größe Size: 37 - 48
TPU/PU SOHLE DIMENSION PRO	Art.Nr. Art.No.: 176651	Größe Size: 36
TPU/PU SOHLE DIMENSION PRO	Art.Nr. Art.No.: 276651	Größe Size: 49



SAFETY-GRIP

ALESSIO LOW ESD S3

**MEHRWEITEN
MODELL**



Model with different widths

Rindleder; Atmungsaktives Textilfutter; Geschlossene, gepolsterte Lasche; Stahlkappe; Ganzflächige Einlegesohle ESD PRO black; Metallfreier Durchtrittschutz; Grobstollige PU/PU Sohle SAFETY-GRIP; PU-Spitzenschutz

Cowhide leather; Fabric lining for natural ventilation; Full, padded bellows tongue; Steel toe cap; Full-length inlay sole ESD PRO black; Non-metallic, penetration-resistant midsole; PU/PU tread sole SAFETY-GRIP; PU toe protection

Norm Norm: EN ISO 20345 S3 SRC, Form A

STANDARD	Art.Nr. Art.No.: 727541	Größe Size: 36 - 50
XW	Art.Nr. Art.No.: 727561	Größe Size: 36 - 50
XXW	Art.Nr. Art.No.: 727571	Größe Size: 36 - 50



SAFETY-GRIP

ALESSIO STEEL LOW ESD S3

**MEHRWEITEN
MODELL**



Model with different widths

Rindleder; Atmungsaktives Textilfutter; Geschlossene, gepolsterte Lasche; Stahlkappe; Ganzflächige Einlegesohle ESD PRO black; ESD-fähige Softvlies-Brandsohle; Stahlzwischensohle; Grobstollige PU/PU Sohle SAFETY-GRIP; PU-Spitzenschutz

Cowhide leather; Fabric lining for natural ventilation; Full, padded bellows tongue; Steel toe cap; Full-length inlay sole ESD PRO black; Soft fleece ESD insole; Steel midsole; PU/PU tread sole SAFETY-GRIP; PU toe protection

Norm Norm: EN ISO 20345 S3 SRC, Form A

STANDARD	Art.Nr. Art.No.: 727641	Größe Size: 36 - 50
XW	Art.Nr. Art.No.: 727661	Größe Size: 36 - 50
XXW	Art.Nr. Art.No.: 727671	Größe Size: 36 - 50



SAFETY-GRIP

ALESSIO MID ESD S3

**MEHRWEITEN
MODELL**



Model with different widths

Rindleder; Atmungsaktives Textilfutter; Geschlossene, gepolsterte Lasche; Stahlkappe; Ganzflächige Einlegesohle ESD PRO black; Metallfreier Durchtrittschutz; Grobstollige PU/PU Sohle SAFETY-GRIP; PU-Spitzenschutz

Cowhide leather; Fabric lining for natural ventilation; Full, padded bellows tongue; Steel toe cap; Full-length inlay sole ESD PRO black; Non-metallic, penetration-resistant midsole; PU/PU tread sole SAFETY-GRIP; PU toe protection

Norm Norm: EN ISO 20345 S3 SRC, Form B

STANDARD	Art.Nr. Art.No.: 767541	Größe Size: 36 - 50
XW	Art.Nr. Art.No.: 767561	Größe Size: 36 - 50
XXW	Art.Nr. Art.No.: 767571	Größe Size: 36 - 50



SAFETY-GRIP

LUTZ S3 HI



Rindleder/Nubukleder; Nähte aus hitzebeständigem Nomex® Garn; Atmungsaktives Textilfutter; Geschlossene, gepolsterte Lasche; Stahlkappe; Ganzflächige Einlegesohle Basic grey; Antistatische Softvlies-Brandsohle; Stahlzwischensohle; Grobstollige GUMMI/PU Sohle SAFETY-GRIP; PU-Spitzenschutz

Cowhide leather/Nubuck leather; Seams made of heat-resistant Nomex® thread; Fabric lining for natural ventilation; Full, padded bellows tongue; Steel toe cap; Full-length inlay sole Basic grey; Antistatic soft fleece insole; Steel midsole; RUBBER/PU tread sole SAFETY-GRIP; PU toe protection

Norm Norm: EN ISO 20345 S3 CI/Hi/HRO/SRC, Form B

Art.Nr. Art.No.: 60561

Größen Sizes: 38 - 50



SAFETY-GRIP**ALESSIO STEEL RUBBER MID ESD S3****MEHRWEITEN
MODELL***Model with different widths*

Rindleder; Atmungsaktives Textilfutter; Geschlossene, gepolsterte Lasche; Stahlkappe; Ganzflächige Einlegesohle ESD PRO black; ESD-fähige Softvlies-Brandsohle; Stahlzwischensohle; Grobstollige GUMMI/PU Sohle SAFETY-GRIP; PU-Spitzenschutz

Cowhide leather; Fabric lining for natural ventilation; Full, padded bellows tongue; Steel toe cap; Full-length inlay sole ESD PRO black; Soft fleece ESD insole; Steel midsole; RUBBER/PU tread sole SAFETY-GRIP; PU toe protection

Norm Norm: EN ISO 20345 S3 HRO/HI/SRC, Form B

STANDARD	Art.Nr. Art.No.: 767741	Größe Size: 36 - 50
XW	Art.Nr. Art.No.: 767761	Größe Size: 36 - 50
XXW	Art.Nr. Art.No.: 767771	Größe Size: 36 - 50

**SAFETY-GRIP****ALESSIO STEEL MID ESD S3****MEHRWEITEN
MODELL***Model with different widths*

Rindleder; Atmungsaktives Textilfutter; Geschlossene, gepolsterte Lasche; Stahlkappe; Ganzflächige Einlegesohle ESD PRO black; ESD-fähige Softvlies-Brandsohle; Stahlzwischensohle; Grobstollige PU/PU Sohle SAFETY-GRIP; PU-Spitzenschutz

Cowhide leather; Fabric lining for natural ventilation; Full, padded bellows tongue; Steel toe cap; Full-length inlay sole ESD PRO black; Soft fleece ESD insole; Steel midsole; PU/PU tread sole SAFETY-GRIP; PU toe protection

Norm Norm: EN ISO 20345 S3 SRC, Form B

STANDARD	Art.Nr. Art.No.: 767641	Größe Size: 36 - 50
XW	Art.Nr. Art.No.: 767661	Größe Size: 36 - 50
XXW	Art.Nr. Art.No.: 767671	Größe Size: 36 - 50



SAFETY-GRIP

LAURENZO PU MID ESD S3



Rindleder; Atmungsaktives Textilfutter; Geschlossene, gepolsterte Lasche; Stahlkappe; Ganzflächige Einlegesohle ESD PRO black; Metallfreier Durchtrittschutz; Grobstollige PU/PU Sohle SAFETY-GRIP; PU-Spitzenschutz

Cowhide leather; Fabric lining for natural ventilation; Full, padded bellows tongue; Steel toe cap; Full-length inlay sole ESD PRO black; Non-metallic, penetration-resistant midsole; PU/PU tread sole SAFETY-GRIP; PU toe protection

Norm Norm: EN ISO 20345 S3 SRC, Form B

Art.Nr. Art.No.: 766841

Größen Sizes: 36 - 50



SAFETY-GRIP

LAURENZO RUBBER MID ESD S3



**MEHRWEITEN
MODELL**



Model with different widths

Rindleder; Atmungsaktives Textilfutter; Geschlossene, gepolsterte Lasche; Stahlkappe; Ganzflächige Einlegesohle ESD PRO black; Metallfreier Durchtrittschutz; Grobstollige GUMMI/PU Sohle SAFETY-GRIP; PU-Spitzenschutz

Cowhide leather; Fabric lining for natural ventilation; Full, padded bellows tongue; Steel toe cap; Full-length inlay sole ESD PRO black; Non-metallic, penetration-resistant midsole; RUBBER/PU tread sole SAFETY-GRIP; PU toe protection

Norm Norm: EN ISO 20345 S3 HI/HRO/SRC, Form B

STANDARD	Art.Nr. Art.No.: 766941	Größe Size: 36 - 50
XW	Art.Nr. Art.No.: 766961	Größe Size: 36 - 50
XXW	Art.Nr. Art.No.: 766981	Größe Size: 36 - 50



SAFETY-GRIP

LAURENZO BOA® LOW ESD S3



BOA® Fit System

BOA® FIT SYSTEM



Rindleder; BOA® Fit System; Atmungsaktives Textilfutter; Geschlossene, gepolsterte Lasche; Stahlkappe; Ganzflächige Einlegesohle ESD PRO black; Metallfreier Durchtrittschutz; Grobstollige PU/PU Sohle SAFETY-GRIP; PU-Spitzenschutz

Cowhide leather; BOA® Fit System; Fabric lining for natural ventilation; Full, padded bellows tongue; Steel toe cap; Full-length inlay sole ESD PRO black; Non-metallic, penetration-resistant midsole; PU/PU tread sole SAFETY-GRIP; PU toe protection

Norm Norm: EN ISO 20345 S3 SRC, Form A

Art.Nr. Art.No.: 727451

Größen Sizes: 38 - 50



SAFETY-GRIP

LAURENZO BOA® MID ESD S3



BOA® Fit System

BOA® FIT SYSTEM



Rindleder; BOA® Fit System; Atmungsaktives Textilfutter; Geschlossene, gepolsterte Lasche; Stahlkappe; Ganzflächige Einlegesohle ESD PRO black; Metallfreier Durchtrittschutz; Grobstollige PU/PU Sohle SAFETY-GRIP; PU-Spitzenschutz

Cowhide leather; BOA® Fit System; Fabric lining for natural ventilation; Full, padded bellows tongue; Steel toe cap; Full-length inlay sole ESD PRO black; Non-metallic, penetration-resistant midsole; PU/PU tread sole SAFETY-GRIP; PU toe protection

Norm Norm: EN ISO 20345 S3 SRC, Form B

Art.Nr. Art.No.: 767451

Größen Sizes: 38 - 50



SAFETY-GRIP

RENZO LOW ESD S3



Model with different widths

**MEHRWEITEN
MODELL**



Rindleder; Atmungsaktives Textilfutter; Geschlossene, gepolsterte Lasche; Stahlkappe; Ganzflächige Einlegesohle ESD PRO black; ESD-fähige Softvlies-Brandsohle; Stahlzwischensohle; Grobstollige PU/PU Sohle SAFETY-GRIP; PU-Spitzenschutz

Cowhide leather; Fabric lining for natural ventilation; Full, padded bellows tongue; Steel toe cap; Full-length inlay sole ESD PRO black; Soft fleece ESD insole; Steel midsole; PU/PU tread sole SAFETY-GRIP; PU toe protection

Norm Norm: EN ISO 20345 S3 SRC, Form A

STANDARD	Art.Nr. Art.No.: 725841	Größe Size: 36 - 50
XW	Art.Nr. Art.No.: 725861	Größe Size: 36 - 50
XXW	Art.Nr. Art.No.: 725881	Größe Size: 36 - 50



SAFETY-GRIP

RENZO MID ESD S3



Model with different widths

**MEHRWEITEN
MODELL**



Rindleder; Atmungsaktives Textilfutter; Geschlossene, gepolsterte Lasche; Stahlkappe; Ganzflächige Einlegesohle ESD PRO black; ESD-fähige Softvlies-Brandsohle; Stahlzwischensohle; Grobstollige PU/PU Sohle SAFETY-GRIP; PU-Spitzenschutz

Cowhide leather; Fabric lining for natural ventilation; Full, padded bellows tongue; Steel toe cap; Full-length inlay sole ESD PRO black; Soft fleece ESD insole; Steel midsole; PU/PU tread sole SAFETY-GRIP; PU toe protection

Norm Norm: EN ISO 20345 S3 SRC, Form B

STANDARD	Art.Nr. Art.No.: 765841	Größe Size: 36 - 50
XW	Art.Nr. Art.No.: 765861	Größe Size: 36 - 50
XXW	Art.Nr. Art.No.: 765881	Größe Size: 36 - 50



SAFETY-GRIP**RENZO WINTER S3 CI**

Rindleder; Weblamm; Geschlossene, gepolsterte Lasche; Stahlkappe; Ganzflächige Warmvlies Einlegesohle; Metallfreier Durchtrittschutz; Grobstollige PU/PU Sohle SAFETY-GRIP; PU-Spitzenschutz

Cowhide leather; Woven lambskin Virgin wool; Full, padded bellows tongue; Steel toe cap; Full-length warm fleece inlay sole; Non-metallic, penetration-resistant midsole; PU/PU tread sole SAFETY-GRIP; PU toe protection

Norm Norm: EN ISO 20345 S3 CI/SRC, Form C

Art.Nr. Art.No.: 65741

Größen Sizes: 36 - 50

**SAFETY-GRIP****RENZO S HIGH ESD S3 HI**

Rindleder; Atmungsaktives Textilfutter; Geschlossene, gepolsterte Lasche; Stahlkappe; Ganzflächige Einlegesohle ESD PRO black; ESD-fähige Softvlies-Brandsohle; Stahlzwischensohle; Grobstollige GUMMI/PU Sohle SAFETY-GRIP; PU-Spitzenschutz

Cowhide leather; Fabric lining for natural ventilation; Full, padded bellows tongue; Steel toe cap; Full-length inlay sole ESD PRO black; Soft fleece ESD insole; Steel midsole; RUBBER/PU tread sole SAFETY-GRIP; PU toe protection

Norm Norm: EN ISO 20345 S3 HI/HRO/SRC, Form C

Art.Nr. Art.No.: 764751

Größen Sizes: 36 - 50



SAFETY-GRIP

RENZO GLASS S3 CR



Rindleder; Schnitffestes Zwischenfutter, Sicherheitstiefel zum Schutz vor scharfkantigen Materialien; Atmungsaktives Textilfutter; Geschlossene, gepolsterte Lasche; Stahlkappe; Ganzflächige Einlegesohle Basic grey; Antistatische Softvlies-Brandsohle; Stahlzwischensohle; Grobstollige GUMMI/PU Sohle SAFETY-GRIP; PU-Spitzenschutz

Cowhide leather; Cut-resistant interlining; Safety boot for protection against sharp-edged materials; Fabric lining for natural ventilation; Full, padded bellows tongue; Steel toe cap; Full-length inlay sole Basic grey; Antistatic soft fleece insole; Steel midsole; RUBBER/PU tread sole SAFETY-GRIP; PU toe protection

Norm Norm: EN ISO 20345 S3 CR/HI/HRO/SRC, Form B

Art.Nr. Art.No.: 67471

Größen Sizes: 39 - 47



SAFETY-GRIP

RENZO D30® MID S3



Rindleder; Mittelfusschutz; Atmungsaktives Textilfutter; Geschlossene, gepolsterte Lasche; Stahlkappe; Ganzflächige Einlegesohle Basic grey; Metallfreier Durchtrittschutz; Grobstollige GUMMI/PU Sohle SAFETY-GRIP; PU-Spitzenschutz

Cowhide leather; Metatarsal protection; Fabric lining for natural ventilation; Full, padded bellows tongue; Steel toe cap; Full-length inlay sole Basic grey; Non-metallic, penetration-resistant midsole; RUBBER/PU tread sole SAFETY-GRIP; PU toe protection

Norm Norm: EN ISO 20345 S3 HRO/M/SRC, Form B

Art.Nr. Art.No.: 65461

Größen Sizes: 39 - 48



SAFETY-GRIP

RENZO GTX MID ESD S3 CI



ATMUNGSAKTIV & WASSERDICHT



Breathable & waterproof

Rindleder; GORE-TEX Performance Comfort Footwear; Geschlossene, gepolsterte Lasche; Stahlkappe; Ganzflächige Einlegesohle ESD PRO grey; ESD-fähige Softvlies-Brandsohle; Stahlzwischensohle; Grobstollige PU/PU Sohle SAFETY-GRIP; PU-Spitzenschutz

Cowhide leather; GORE-TEX Performance Comfort Footwear; Full, padded bellows tongue; Steel toe cap; Full-length inlay sole ESD PRO grey; Soft fleece ESD insole; Steel midsole; PU/PU tread sole SAFETY-GRIP; PU toe protection

Norm Norm: EN ISO 20345 S3 CI/SRC, Form B

STANDARD	Art.Nr. Art.No.: 765451	Größe Size: 36 - 50
XW	Art.Nr. Art.No.: 765481	Größe Size: 36 - 50
XXW	Art.Nr. Art.No.: 765491	Größe Size: 36 - 50



SAFETY-GRIP

JORIS GTX S3 CI



ATMUNGSAKTIV & WASSERDICHT



Breathable & waterproof

Rindleder/Hydrophobiertes Nubukleder; GORE-TEX Insulated Comfort Footwear; Geschlossene, gepolsterte Lasche; Stahlkappe; Ganzflächige Einlegesohle Basic grey; Antistatische Softvlies-Brandsohle; Stahlzwischensohle; Grobstollige GUMMI/PU Sohle SAFETY-GRIP; PU-Spitzenschutz

Cowhide leather/Hydrophobized nubuck leather; GORE-TEX Insulated Comfort Footwear; Full, padded bellows tongue; Steel toe cap; Full-length inlay sole Basic grey; Antistatic soft fleece insole; Steel midsole; RUBBER/PU tread sole SAFETY-GRIP; PU toe protection

Norm Norm: EN ISO 20345 S3 CI/HI/HRO/SRC, Form C

Art.Nr. Art.No.: 68461

Größen Sizes: 36 - 48



SAFETY-GRIP

WILL S3 CI



MIT
REISSVERSCHLUSS



With zipper

Rindleder; Winterfutter; Stahlkappe; Ganzflächige Warmvlies Einlegesohle; Antistatische Softvlies-Brandsohle; Stahlzwischensohle; Grobstollige PU/PU Sohle SAFETY-GRIP; PU-Spitzenschutz

Cowhide leather; Winter lining; Steel toe cap; Full-length warm fleece inlay sole; Antistatic soft fleece insole; Steel midsole; PU/PU tread sole SAFETY-GRIP; PU toe protection

Norm Norm: EN ISO 20345 S3 CI/SRC, Form C

Art.Nr. Art.No.: 86771

Größen Sizes: 36 - 50



SAFETY-GRIP

RIGGER BOOT ESD S3 CI



Rindleder; Warmfutter; Stahlkappe; Ganzflächige Warmvlies Einlegesohle ESD; Metallfreier Durchtrittschutz; Grobstollige PU/PU Sohle SAFETY-GRIP; PU-Spitzenschutz

Cowhide leather; Warm lining; Steel toe cap; Full-length warm fleece ESD inlay sole; Non-metallic, penetration-resistant midsole; PU/PU tread sole SAFETY-GRIP; PU toe protection

Norm Norm: EN ISO 20345 S3 CI/SRC, Form C

Art.Nr. Art.No.: 78671

Größen Sizes: 36 - 50



SPECIALS

ERIC S3 CI



Rindleder/Hydrophobiertes Textilmaterial CORDURA®; Echtes Lammfell; Geschlossene, gepolsterte Lasche; Stahlkappe; Ganzflächige Warmvlies Einlegesohle; Metallfreier Durchtrittschutz; Grobstollige PU/PU Sohle HERCULES; PU-Spitzenschutz

Cowhide leather/Hydrophobized textile material CORDURA®; Real lambskin lining; Full, padded bellows tongue; Steel toe cap; Full-length warm fleece inlay sole; Non-metallic, penetration-resistant midsole; PU/PU tread sole HERCULES; PU toe protection

Norm Norm: EN ISO 20345 S3 CI/SRC, Form C

Art.Nr. Art.No.: 86541

Größen Sizes: 38 - 48



SAFEGUARD**JONTE HIGH ESD S3 CI**

**FÜR EXTRA
BREITE FÜSSE**



For extra wide feet

Rindleder/Hydrophobiertes Nubukleder/Hydrophobiertes Textilmaterial CORDURA®; Kombination: Schnürung und Reißverschluss; Warmfutter; Geschlossene, gepolsterte Lasche; Kunststoffkappe; Ganzflächige Warmvlies Einlegesohle ESD; Metallfreier Durchtrittschutz; Grobstollige PU/PU Sohle SAFEGUARD; PU-Spitzenschutz; Extra weite Passform, Metallfreie Ausstattung

Cowhide leather/Hydrophobized nubuck leather/Hydrophobized textile material CORDURA®; Combination of laces and zipper; Warm lining; Full, padded bellows tongue; Composite toe cap; Full-length warm fleece ESD inlay sole; Non-metallic, penetration-resistant midsole; PU/PU tread sole SAFEGUARD; PU toe protection; Extra-wide version; Metal-free equipment

Norm Norm: EN ISO 20345 S3 CI/SRC, Form C

Art.Nr. Art.No.: 78691

Größen Sizes: 37 - 47

**SAFEGUARD****JOSCHI ESD S3 CI**

**FÜR EXTRA
BREITE FÜSSE**



For extra wide feet

Rindleder; Kombination: Schnürung und Reißverschluss; Warmfutter; Geschlossene, gepolsterte Lasche; Aluminiumkappe; Ganzflächige Warmvlies Einlegesohle ESD; Metallfreier Durchtrittschutz; Grobstollige PU/PU Sohle SAFEGUARD; PU-Spitzenschutz; Extra weite Passform

Cowhide leather; Combination of laces and zipper; Warm lining; Full, padded bellows tongue; Aluminium toe cap; Full-length warm fleece ESD inlay sole; Non-metallic, penetration-resistant midsole; PU/PU tread sole SAFEGUARD; PU toe protection; Extra-wide version

Norm Norm: EN ISO 20345 S3 CI/SRC, Form C

Art.Nr. Art.No.: 76521

Größen Sizes: 38 - 48

**SAFEGUARD****JOSCHI GTX ESD S3 CI**

**FÜR EXTRA
BREITE FÜSSE**



For extra wide feet

Rindleder; Kombination: Schnürung und Reißverschluss; GORE-TEX Insulated Comfort Footwear; Geschlossene, gepolsterte Lasche; Aluminiumkappe; Ganzflächige Warmvlies Einlegesohle ESD; Metallfreier Durchtrittschutz; Grobstollige PU/PU Sohle SAFEGUARD; PU-Spitzenschutz; Extra weite Passform

Cowhide leather; Combination of laces and zipper; GORE-TEX Insulated Comfort Footwear; Full, padded bellows tongue; Aluminium toe cap; Full-length warm fleece ESD inlay sole; Non-metallic, penetration-resistant midsole; PU/PU tread sole SAFEGUARD; PU toe protection; Extra-wide version

Norm Norm: EN ISO 20345 S3 CI/SRC, Form C

Art.Nr. Art.No.: 76531

Größen Sizes: 38 - 48



WHITE & BLACK



EINE SAUBERE SACHE A CLEAN MACHINE

Ob in Küchen, Pflegebereichen oder Reinräumen, ob Clog, Halbschuh oder Stiefel – unsere Berufs- und Sicherheitsschuhe für Damen und Herren in blütenweiß oder tief-schwarz verbinden Funktionalität mit bestem Schutz und einer Menge Komfort.

Whether in the kitchen, a healthcare setting or in clean rooms, whether a clog, a loafer or a boot – our professional and safety footwear for men and women, in white or deep black, combine functionality with optimal protection and exceptional comfort.



CLOGS**LINA WHITE ESD OB****BERUFSSCHUH***Occupational shoe*

Mikrofaser; Fersenriemen zur individuellen Anpassung an den Fuß, klappbar; Atmungsaktives Textilfutter; Ganzflächige Einlegesohle C-FIT ESD grey; ESD-fähige Softvlies-Brandsohle; MONO-PU Sohle C-FIT; Lederfreie Ausstattung; Ohne Zehenschutz

Microfibre; Ankle-strap for individual adaptation to the foot, foldable; Fabric lining for natural ventilation; Full-length inlay sole C-FIT ESD grey; Soft fleece ESD insole; MONO-PU sole C-FIT; Leather-free equipment; Without protective toe cap

Norm Norm: EN ISO 20347 OB A/E/FO/SRC**Art.Nr. Art.No.:** 974460**Größen Sizes:** 35 - 42**CLOGS****LEVY WHITE ESD OB****BERUFSSCHUH***Occupational shoe*

Mikrofaser; Fersenriemen zur individuellen Anpassung an den Fuß, klappbar; Atmungsaktives Textilfutter; Ganzflächige Einlegesohle C-FIT ESD grey; ESD-fähige Softvlies-Brandsohle; MONO-PU Sohle C-FIT; Lederfreie Ausstattung; Ohne Zehenschutz

Microfibre; Ankle-strap for individual adaptation to the foot, foldable; Fabric lining for natural ventilation; Full-length inlay sole C-FIT ESD grey; Soft fleece ESD insole; MONO-PU sole C-FIT; Leather-free equipment; Without protective toe cap

Norm Norm: EN ISO 20347 OB A/E/FO/SRC**Art.Nr. Art.No.:** 972460**Größen Sizes:** 40 - 48**CLOGS****MIA WHITE ESD OB****BERUFSSCHUH***Occupational shoe*

Mikrofaser; Fersenriemen zur individuellen Anpassung an den Fuß, Ristbereich anpassbar durch Klettverschluss; Atmungsaktives Textilfutter; Ganzflächige Einlegesohle C-FIT ESD grey; ESD-fähige Softvlies-Brandsohle; MONO-PU Sohle C-FIT; Metall- und lederfreie Ausstattung; Ohne Zehenschutz

Microfibre; Ankle-strap for individual adaptation to the foot; Instep area adjustable by hook-and-pile fastener; Fabric lining for natural ventilation; Full-length inlay sole C-FIT ESD grey; Soft fleece ESD insole; MONO-PU sole C-FIT; Metal- and leather-free equipment; Without protective toe cap

Norm Norm: EN ISO 20347 OB A/E/FO/SRC**Art.Nr. Art.No.:** 974440**Größen Sizes:** 35 - 42**CLOGS****MICHEL WHITE ESD OB****BERUFSSCHUH***Occupational shoe*

Mikrofaser; Fersenriemen zur individuellen Anpassung an den Fuß, Ristbereich anpassbar durch Klettverschluss; Atmungsaktives Textilfutter; Ganzflächige Einlegesohle C-FIT ESD grey; ESD-fähige Softvlies-Brandsohle; MONO-PU Sohle C-FIT; Metall- und lederfreie Ausstattung; Ohne Zehenschutz

Microfibre; Ankle-strap for individual adaptation to the foot; Instep area adjustable by hook-and-pile fastener; Fabric lining for natural ventilation; Full-length inlay sole C-FIT ESD grey; Soft fleece ESD insole; MONO-PU sole C-FIT; Metal- and leather-free equipment; Without protective toe cap

Norm Norm: EN ISO 20347 OB A/E/FO/SRC**Art.Nr. Art.No.:** 972440**Größen Sizes:** 40 - 48

CLOGS**MIA WHITE ESD SB****DAMEN
PASSFORM***Ladies fit*

Mikrofaser; Fersenriemen zur individuellen Anpassung an den Fuß, Ristbereich anpassbar durch Klettverschluss; Atmungsaktives Textilfutter; Stahlkappe; Ganzflächige Einlegesohle C-FIT ESD grey; ESD-fähige Softvlies-Brandsohle; MONO-PU Sohle C-FIT; Lederfreie Ausstattung

Microfibre; Ankle-strap for individual adaptation to the foot; Instep area adjustable by hook-and-strap fastener; Fabric lining for natural ventilation; Steel toe cap; Full-length inlay sole C-FIT ESD grey; Soft fleece ESD insole; MONO-PU sole C-FIT; Leather-free equipment

Norm Norm: EN ISO 20345 SB A/E/FO/SRC**Art.Nr. Art.No.:** 74440**Größen Sizes:** 35 - 42**CLOGS****MICHEL WHITE ESD SB**

Mikrofaser; Fersenriemen zur individuellen Anpassung an den Fuß, Ristbereich anpassbar durch Klettverschluss; Atmungsaktives Textilfutter; Stahlkappe; Ganzflächige Einlegesohle C-FIT ESD grey; ESD-fähige Softvlies-Brandsohle; MONO-PU Sohle C-FIT; Lederfreie Ausstattung

Microfibre; Ankle-strap for individual adaptation to the foot; Instep area adjustable by hook-and-strap fastener; Fabric lining for natural ventilation; Steel toe cap; Full-length inlay sole C-FIT ESD grey; Soft fleece ESD insole; MONO-PU sole C-FIT; Leather-free equipment

Norm Norm: EN ISO 20345 SB A/E/FO/SRC**Art.Nr. Art.No.:** 72440**Größen Sizes:** 40 - 48

CLOGS**MIA BLACK ESD OB****BERUFSSCHUH***Occupational shoe*

Mikrofaser; Fersenriemen zur individuellen Anpassung an den Fuß, Ristbereich anpassbar durch Klettverschluss; Atmungsaktives Textilfutter; Ganzflächige Einlegesohle C-FIT ESD black; ESD-fähige Softvlies-Brandsohle; MONO-PU Sohle C-FIT; Metall- und lederfreie Ausstattung; Ohne Zehenschutz

Microfibre; Ankle-strap for individual adaptation to the foot; Instep area adjustable by hook-and-pile fastener; Fabric lining for natural ventilation; Full-length inlay sole C-FIT ESD black; Soft fleece ESD insole; MONO-PU sole C-FIT; Metal- and leather-free equipment; Without protective toe cap

Norm Norm: EN ISO 20347 OB A/E/FO/SRC**Art.Nr. Art.No.:** 974430**Größen Sizes:** 35 - 42**CLOGS****MICHEL BLACK ESD OB****BERUFSSCHUH***Occupational shoe*

Mikrofaser; Fersenriemen zur individuellen Anpassung an den Fuß, Ristbereich anpassbar durch Klettverschluss; Atmungsaktives Textilfutter; Ganzflächige Einlegesohle C-FIT ESD black; ESD-fähige Softvlies-Brandsohle; MONO-PU Sohle C-FIT; Metall- und lederfreie Ausstattung; Ohne Zehenschutz

Microfibre; Ankle-strap for individual adaptation to the foot; Instep area adjustable by hook-and-pile fastener; Fabric lining for natural ventilation; Full-length inlay sole C-FIT ESD black; Soft fleece ESD insole; MONO-PU sole C-FIT; Metal- and leather-free equipment; Without protective toe cap

Norm Norm: EN ISO 20347 OB A/E/FO/SRC**Art.Nr. Art.No.:** 972430**Größen Sizes:** 40 - 48**CLOGS****MIA BLACK ESD SB****DAMEN
PASSFORM***Ladies fit*

Mikrofaser; Fersenriemen zur individuellen Anpassung an den Fuß, Ristbereich anpassbar durch Klettverschluss; Atmungsaktives Textilfutter; Stahlkappe; Ganzflächige Einlegesohle C-FIT ESD black; ESD-fähige Softvlies-Brandsohle; MONO-PU Sohle C-FIT; Lederfreie Ausstattung

Microfibre; Ankle-strap for individual adaptation to the foot; Instep area adjustable by hook-and-pile fastener; Fabric lining for natural ventilation; Steel toe cap; Full-length inlay sole C-FIT ESD black; Soft fleece ESD insole; MONO-PU sole C-FIT; Leather-free equipment

Norm Norm: EN ISO 20345 SB A/E/FO/SRC**Art.Nr. Art.No.:** 74430**Größen Sizes:** 35 - 42**CLOGS****MICHEL BLACK ESD SB**

Mikrofaser; Fersenriemen zur individuellen Anpassung an den Fuß, Ristbereich anpassbar durch Klettverschluss; Atmungsaktives Textilfutter; Stahlkappe; Ganzflächige Einlegesohle C-FIT ESD black; ESD-fähige Softvlies-Brandsohle; MONO-PU Sohle C-FIT; Lederfreie Ausstattung

Microfibre; Ankle-strap for individual adaptation to the foot; Instep area adjustable by hook-and-pile fastener; Fabric lining for natural ventilation; Steel toe cap; Full-length inlay sole C-FIT ESD black; Soft fleece ESD insole; MONO-PU sole C-FIT; Leather-free equipment

Norm Norm: EN ISO 20345 SB A/E/FO/SRC**Art.Nr. Art.No.:** 72430**Größen Sizes:** 40 - 48

WELLMAXX

MARC BLACK LOW ESD 02

BERUFSSCHUH



Optimal cushioning

Mikrofaser; Atmungsaktives Textilfutter; Geschlossene, gepolsterte Lasche; Ganzflächige Einlegesohle SPORTIVE ESD black; TPU/PU Sohle MAXXIMO; Lederfreie Ausstattung, Ohne Zehenschutz, Sohlenkern aus Infinergy® von BASF

Microfibre; Fabric lining for natural ventilation; Full, padded bellows tongue; Full-length inlay sole SPORTIVE ESD black; TPU/PU sole MAXXIMO; Leather-free equipment Without protective toe cap; Sole core made of Infinergy® by BASF

Norm Norm: EN ISO 20345 02 SRC, Form A

Art.Nr. Art.No.: 972540

Größen Sizes: 36 - 49



WELLMAXX

MARC WHITE LOW ESD 02

BERUFSSCHUH



Optimal cushioning

Mikrofaser; Atmungsaktives Textilfutter; Geschlossene, gepolsterte Lasche; Ganzflächige Einlegesohle SPORTIVE ESD black; TPU/PU Sohle MAXXIMO; Lederfreie Ausstattung, Ohne Zehenschutz, Sohlenkern aus Infinergy® von BASF

Microfibre; Fabric lining for natural ventilation; Full, padded bellows tongue; Full-length inlay sole SPORTIVE ESD black; TPU/PU sole MAXXIMO; Leather-free equipment; Without protective toe cap; Sole core made of Infinergy® by BASF

Norm Norm: EN ISO 20345 02 SRC, Form A

Art.Nr. Art.No.: 972530

Größen Sizes: 36 - 49



L10

NORRIS WHITE-RED LOW ESD 01

BERUFSSCHUH



Occupational shoe

Mikrofaser; Atmungsaktives Textilfutter; Gepolsterte Lasche; Ganzflächige Einlegesohle ESD PRO grey; ESD-fähige Softvlies-Brandsohle; MONO-PU Sohle L10; Lederfreie Ausstattung; Ohne Zehenschutz

Microfibre; Fabric lining for natural ventilation; Padded tongue; Full-length inlay sole ESD PRO grey; Soft fleece ESD insole; MONO-PU sole L10; Leather-free equipment Without protective toe cap

Norm Norm: EN ISO 20347 01 FO/SRC, Form A

Art.Nr. Art.No.: 972220

Größen Sizes: 35 - 48



MISS L10

PURE LADY EASY ESD S1

**DAMEN
PASSFORM**



Ladies fit

Mikrofaser; Atmungsaktives Textilfutter; Gepolsterte Lasche; Stahlkappe; Ganzflächige Einlegesohle ESD PRO Lady grey; ESD-fähige Softvlies-Brandsohle; MONO-PU Sohle MISS L10; Lederfreie Ausstattung

Microfibre; Fabric lining for natural ventilation; Padded tongue; Steel toe cap; Full-length inlay sole ESD PRO Lady grey; Soft fleece ESD insole; MONO-PU sole MISS L10; Leather-free equipment

Norm Norm: EN ISO 20345 S1 SRC, Form A

Art.Nr. Art.No.: 74422

Größen Sizes: 35 - 42



L10**PURE EASY ESD S1**

Mikrofaser; Atmungsaktives Textilfutter; Gepolsterte Lasche; Stahlkappe; Ganzflächige Einlegesohle ESD PRO grey; ESD-fähige Softvlies-Brandsohle; MONO-PU Sohle L10; Lederfreie Ausstattung

Microfibre; Fabric lining for natural ventilation; Padded tongue; Steel toe cap; Full-length inlay sole ESD PRO grey; Soft fleece ESD insole; MONO-PU sole L10; Leather-free equipment

Norm Norm: EN ISO 20345 S1 SRC, Form A

Art.Nr. Art.No.: 72322

Größen Sizes: 37 - 47

**L10****PURE SLIPPER LOW ESD S2**

Hydrophobierte Mikrofaser; Atmungsaktives Textilfutter; Stahlkappe; Ganzflächige Einlegesohle ESD PRO grey; ESD-fähige Softvlies-Brandsohle; MONO-PU Sohle L10; Lederfreie Ausstattung

Hydrophobized microfibre; Fabric lining for natural ventilation; Steel toe cap; Full-length inlay sole ESD PRO grey; Soft fleece ESD insole; MONO-PU sole L10; Leather-free equipment

Norm Norm: EN ISO 20345 S2 SRC, Form A

Art.Nr. Art.No.: 72340

Größen Sizes: 35 - 48

**MISS L10****GHOST LADY LOW ESD S3**

**DAMEN
PASSFORM**



Ladies fit

Hydrophobierte Mikrofaser; Atmungsaktives Textilfutter; Gepolsterte Lasche; Stahlkappe; Ganzflächige Einlegesohle ESD PRO Lady grey; Metallfreier Durchtrittschutz; MONO-PU Sohle MISS L10; Lederfreie Ausstattung

Hydrophobized microfibre; Fabric lining for natural ventilation; Padded tongue; Steel toe cap; Full-length inlay sole ESD PRO Lady grey; Non-metallic, penetration-resistant midsole; MONO-PU sole MISS L10; Leather-free equipment

Norm Norm: EN ISO 20345 S3 SRC, Form A

Art.Nr. Art.No.: 74171

Größen Sizes: 35 - 42

**L10****GHOST LOW ESD S3**

Hydrophobierte Mikrofaser; Atmungsaktives Textilfutter; Gepolsterte Lasche; Stahlkappe; Ganzflächige Einlegesohle ESD PRO grey; Metallfreier Durchtrittschutz; MONO-PU Sohle L10; Lederfreie Ausstattung

Hydrophobized microfibre; Fabric lining for natural ventilation; Padded tongue; Steel toe cap; Full-length inlay sole ESD PRO grey; Non-metallic, penetration-resistant midsole; MONO-PU sole L10; Leather-free equipment

Norm Norm: EN ISO 20345 S3 SRC, Form A

Art.Nr. Art.No.: 72071

Größen Sizes: 37 - 47



L10

GHOST BOA® LOW ESD S3

BOA® FIT SYSTEM



BOA® Fit System



Hydrophobierte Mikrofaser; BOA® Fit System; Atmungsaktives Textilfutter; Geschlossene, gepolsterte Lasche; Stahlkappe; Ganzflächige Einlegesohle ESD PRO grey; Metallfreier Durchtrittschutz; MONO-PU Sohle L10; Abriebfester Spitzenschutz

Hydrophobized microfibre; BOA® Fit System; Fabric lining for natural ventilation; Full, padded bellows tongue; Steel toe cap; Full-length inlay sole ESD PRO grey; Non-metallic, penetration-resistant midsole; MONO-PU sole L10; Abrasion-proof toe protection

Norm Norm: EN ISO 20345 S3 SRC, Form A

Art.Nr. Art.No.: 72081

Größen Sizes: 35 - 48



E-TRACK

WHITE GRIP LOW ESD S2



Hydrophobierte Mikrofaser; Atmungsaktives Textilfutter; Geschlossene, gepolsterte Lasche; Stahlkappe; Ganzflächige Einlegesohle SPORTIVE ESD grey; ESD-fähige Softvlies-Brandsohle; GUMMI/PU Sohle E-TRACK; Lederfreie Ausstattung

Hydrophobized microfibre; Fabric lining for natural ventilation; Full, padded bellows tongue; Steel toe cap; Full-length inlay sole SPORTIVE ESD grey; Soft fleece ESD insole; RUBBER/PU sole E-TRACK; Leather-free equipment

Norm Norm: EN ISO 20345 S2 SRC, Form A

Art.Nr. Art.No.: 729685

Größen Sizes: 35 - 48



WHITE

WHITE EASY LOW ESD S1



Hydrophobierte Mikrofaser; Atmungsaktives Textilfutter; Gepolsterte Lasche; Stahlkappe; Ganzflächige Einlegesohle ESD PRO grey; ESD-fähige Softvlies-Brandsohle; MONO-PU Sohle SAFETY-GRIP; Lederfreie Ausstattung

Hydrophobized microfibre; Fabric lining for natural ventilation; Padded tongue; Steel toe cap; Full-length inlay sole ESD PRO grey; Soft fleece ESD insole; MONO-PU sole SAFETY-GRIP; Leather-free equipment

Norm Norm: EN ISO 20345 S1 SRC, Form A

Art.Nr. Art.No.: 72015

Größen Sizes: 39 - 48



WHITE

WHITE SLIPPER LOW ESD S2



Hydrophobierte Mikrofaser; Atmungsaktives Textilfutter; Stahlkappe; Ganzflächige Einlegesohle ESD PRO grey; ESD-fähige Softvlies-Brandsohle; MONO-PU Sohle SAFETY-GRIP; Lederfreie Ausstattung

Hydrophobized microfibre; Fabric lining for natural ventilation; Steel toe cap; Full-length inlay sole ESD PRO grey; Soft fleece ESD insole; MONO-PU sole SAFETY-GRIP; Leather-free equipment

Norm Norm: EN ISO 20345 S2 SRC, Form A

Art.Nr. Art.No.: 72498

Größen Sizes: 39 - 48



WHITE

WHITE LOOP LOW ESD S2



Hydrophobierte Mikrofaser; Atmungsaktives Textilfutter; Geschlossene, gepolsterte Lasche; Stahlkappe; Ganzflächige Einlegesohle ESD PRO grey; ESD-fähige Softvlies-Brandsohle; MONO-PU Sohle SAFETY-GRIP; Lederfreie Ausstattung

Hydrophobized microfibre; Fabric lining for natural ventilation; Full, padded bellows tongue; Steel toe cap; Full-length inlay sole ESD PRO grey; Soft fleece ESD insole; MONO-PU sole SAFETY-GRIP; Leather-free equipment

Norm Norm: EN ISO 20345 S2 SRC, Form A

STANDARD	Art.Nr. Art.No.: 72016	Größe Size: 39 - 50
TPU/PU SOHLE TRAINERS (TRANSLUZENT)	Art.Nr. Art.No.: 172016	Größe Size: 35 - 38



WHITE

WHITE LOOP MID ESD S2



Hydrophobierte Mikrofaser; Atmungsaktives Textilfutter; Geschlossene, gepolsterte Lasche; Stahlkappe; Ganzflächige Einlegesohle ESD PRO grey; ESD-fähige Softvlies-Brandsohle; MONO-PU Sohle SAFETY-GRIP; Lederfreie Ausstattung

Hydrophobized microfibre; Fabric lining for natural ventilation; Full, padded bellows tongue; Steel toe cap; Full-length inlay sole ESD PRO grey; Soft fleece ESD insole; MONO-PU sole SAFETY-GRIP; Leather-free equipment

Norm Norm: EN ISO 20345 S2 SRC, Form B

Art.Nr. Art.No.: 76016

Größen Sizes: 39 - 48



WHITE

WHITE STRAP LOW ESD S3



Hydrophobierte Mikrofaser; Atmungsaktives Textilfutter; Geschlossene, gepolsterte Lasche; Stahlkappe; Ganzflächige Einlegesohle ESD PRO grey; Metallfreier Durchtrittschutz; MONO-PU Sohle SAFETY-GRIP; Lederfreie Ausstattung

Hydrophobized microfibre; Fabric lining for natural ventilation; Full, padded bellows tongue; Steel toe cap; Full-length inlay sole ESD PRO grey; Non-metallic, penetration-resistant midsole; MONO-PU sole SAFETY-GRIP; Leather-free equipment

Norm Norm: EN ISO 20345 S3 SRC, Form A

Art.Nr. Art.No.: 720171

Größen Sizes: 39 - 48



WHITE

WHITE STRAP MID ESD S3



Hydrophobierte Mikrofaser; Atmungsaktives Textilfutter; Geschlossene, gepolsterte Lasche; Stahlkappe; Ganzflächige Einlegesohle ESD PRO grey; Metallfreier Durchtrittschutz; MONO-PU Sohle SAFETY-GRIP; Lederfreie Ausstattung

Hydrophobized microfibre; Fabric lining for natural ventilation; Full, padded bellows tongue; Steel toe cap; Full-length inlay sole ESD PRO grey; Non-metallic, penetration-resistant midsole; MONO-PU sole SAFETY-GRIP; Leather-free equipment

Norm Norm: EN ISO 20345 S3 SRC, Form B

Art.Nr. Art.No.: 760171

Größen Sizes: 39 - 48



SPECIALS




SPECIALS

FÜR EXTREMSITUATIONEN GEMACHT MADE FOR EXTREME SITUATIONS

Halten immer durch: Unsere Specials für Jobs unter den härtesten Bedingungen! Ob am Hochofen, im Wald, auf dem Dach oder wenn es brennt – sie trotzen jeder Herausforderung. Sicherheit und Tragekomfort gepaart mit funktionalem Design und Hightech-Materialien überzeugen in allen Lagen. Auch Füße mit Problemzonen kommen auf ihre Kosten.

Never give up: our Special models for jobs under the most challenging of conditions. Whether working at a furnace, in the forest, on the roof or in case of fire - you can rise to every challenge. Safety and comfort paired with a functional design and high-tech materials impress in every situation. Feet with problem areas are also catered to.



SPECIALS**CARL S3 HI****SCHWEISSER
STIEFEL***Welding boot*

Rindleder; Gepolsterte Schutzmanschette, Hitzebeständige Nähte, Schnellverschluss, individuelle Lascheneinstellung durch zusätzliche Schnalle; Lederfutter; Geschlossene Lasche; Stahlkappe; Ganzflächige Einlegesohle Basic grey; Antistatische Softvlies-Brandsohle; Stahlzwischensohle; Grobstollige GUMMI/PU Sohle SAFETY-GRIP; PU-Spitzenschutz

Cowhide leather; Padded protective collar; Heat-resistant seams; Quick-fastener, individual strap adjustment by means of an extra buckle; Leather lining; Full bellows tongue; Steel toe cap; Full-Length inlay sole Basic grey; Antistatic soft fleece insole; Steel midsole; RUBBER/PU tread sole SAFETY-GRIP; PU toe protection

Norm Norm: EN ISO 20345 S3 HI/HRO/SRC, Form B**Art.Nr. Art.No.:** 64461**Größen Sizes:** 39 - 48**SPECIALS****LUIS S3 HI****GIESSER
STIEFEL***Casting boot*

Rindleder - feuerresistent; Verschluss: Kombination elastischer Senkel und Klett; Schutzmanschette, Hitzebeständige Nähte; Lederfutter; Geschlossene, gepolsterte Lasche; Stahlkappe; Ganzflächige Einlegesohle; Metallfreier Durchtrittschutz; Grobstollige GUMMI/PU Sohle SAFETY-GRIP; PU-Spitzenschutz

Cowhide leather - fire-resistant; Fastening: combination of an elastic lace and a hook-and-pile fastener; Spark guard cuff; Heat-resistant seams; Leather lining; Full, padded bellows tongue; Steel toe cap; Full-Length inlay sole; Non-metallic, penetration-resistant midsole; RUBBER/PU tread sole SAFETY-GRIP; PU toe protection

Norm Norm: EN ISO 20349-1 S3 HI/HRO/Fe/Al/SRC, Form C**Art.Nr. Art.No.:** 8771**Größen Sizes:** 38 - 50**SPECIALS****CALVIN S3 HI****GIESSER
STIEFEL***Casting boot*

Rindleder - feuerresistent; Schnellverschluss, individuelle Lascheneinstellung, Schutzmanschette, Nähte aus hitzebeständigem Nomex® Garn; Lederfutter; Geschlossene, gepolsterte Lasche; Stahlkappe; Ganzflächige Einlegesohle; Antistatische Softvlies-Brandsohle; Stahlzwischensohle; Grobstollige GUMMI/PU Sohle SAFETY-GRIP; PU-Spitzenschutz

Cowhide leather - fire-resistant; Quick-fastener, individual strap adjustment; Spark guard cuff; Seams made of heat-resistant Nomex® thread; Leather lining; Full, padded bellows tongue; Steel toe cap; Full-Length inlay sole; Antistatic soft fleece insole; Steel midsole; RUBBER/PU tread sole SAFETY-GRIP; PU toe protection

Norm Norm: EN ISO 20349-1 S3 HI/HRO/Fe/Al/SRC, Form C**Art.Nr. Art.No.:** 8681**Größen Sizes:** 38 - 50**SPECIALS****STAN S3 HI****GIESSER
STIEFEL***Casting boot*

Rindleder - feuerresistent; Schnellverschluss, Hitzebeständige Nähte; Lederfutter; Stahlkappe; Ganzflächige Einlegesohle; Metallfreier Durchtrittschutz; Grobstollige GUMMI Sohle STEINAU

Cowhide leather - fire-resistant; Quick-fastener; Heat-resistant seams; Leather lining; Steel toe cap; Full-Length inlay sole; Non-metallic, penetration-resistant midsole; RUBBER tread sole STEINAU

Norm Norm: EN ISO 20349-1 S3 HRO/Hi/Fe/Al/SRC, Form C**Art.Nr. Art.No.:** 8651**Größen Sizes:** 39 - 50

SPECIALS**ANDERSON ROOF S3 HI****DACHDECKER
SCHUH**

Roofing shoe

Rindleder; Praktischer Zweischnallen-Verschluss für individuelle Anpassung an den Fuß; Gepolsterte Schutzmanschette, Nähte aus hitzebeständigem Nomex® Garn; Lederfutter; Geschlossene Lasche; Stahlkappe; Ganzflächige Einlegesohle ESD PRO black; Metallfreier Durchtrittschutz; GUMMI/PU Sohle SKY; PU-Spitzenschutz

Cowhide leather; Two practical buckles for an individual fit of the foot in the shoe; Padded protective collar; Seams made of heat-resistant Nomex® thread; Leather lining; Full bellows tongue; Steel toe cap; Full-length inlay sole ESD PRO black; Non-metallic, penetration-resistant midsole; RUBBER/PU sole SKY; PU toe protection

Norm Norm: EN ISO 20345 S3 HI/HRO/SRC, Form B**Art.Nr. Art.No.:** 66071**Größen Sizes:** 40 - 48**SPECIALS****ANDERSON LOOP S3 HI****DACHDECKER
SCHUH**

Roofing shoe

Rindleder; Nähte und Senkel aus hitzebeständigem Nomex® Garn; Lederfutter; Geschlossene, gepolsterte Lasche; Stahlkappe; Ganzflächige Einlegesohle ESD PRO black; Metallfreier Durchtrittschutz; GUMMI/PU Sohle SKY; PU-Spitzenschutz

Cowhide leather; Laces and seams made of heat-resistant Nomex® thread; Leather lining; Full, padded bellows tongue; Steel toe cap; Full-length inlay sole ESD PRO black; Non-metallic, penetration-resistant midsole; RUBBER/PU sole SKY; PU toe protection

Norm Norm: EN ISO 20345 S3 HI/HRO/SRC, Form B**Art.Nr. Art.No.:** 66081**Größen Sizes:** 40 - 48**SPECIALS****GEORGE S3 HI**

Rindleder; Nähte und Senkel aus hitzebeständigem Nomex® Garn; Atmungsaktives Textilfutter; Geschlossene, gepolsterte Lasche; Stahlkappe; Ganzflächige Einlegesohle ESD PRO black; Metallfreier Durchtrittschutz; Grobstollige GUMMI Sohle STEINAU

Cowhide leather; Laces and seams made of heat-resistant Nomex® thread; Fabric lining for natural ventilation; Full, padded bellows tongue; Steel toe cap; Full-length inlay sole ESD PRO black; Non-metallic, penetration-resistant midsole; RUBBER tread sole STEINAU

Norm Norm: EN ISO 20345 S3 HI/HRO/SRC, Form B**Art.Nr. Art.No.:** 65841**Größen Sizes:** 39 - 48**SPECIALS****ARBORIST GTX S3 CI****ATMUNGSAKTIV
& WASSERDICHT**

Breathable & waterproof

Waterproof-Rindleder; GORE-TEX Performance Comfort Footwear; Geschlossene, gepolsterte Lasche; Stahlkappe; Ganzflächige Einlegesohle ESD PRO black; Antistatische Softvlies-Brandsohle; Stahlzwischensohle; Grobstollige PU/PU Sohle HERCULES; PU-Spitzenschutz

Waterproof cowhide leather; GORE-TEX Performance Comfort Footwear; Full, padded bellows tongue; Steel toe cap; Full-length inlay sole ESD PRO black; Antistatic soft fleece insole; Steel midsole; PU/PU tread sole HERCULES; PU toe protection

Norm Norm: EN ISO 17249 S3 CI/Schutzniveau 2 (24m/sek)/SRC, Form C**Art.Nr. Art.No.:** 88781**Größen Sizes:** 38 - 48

SAFEGUARD

JOHNNY ESD S3 CI



For extra wide feet

**FÜR EXTRA
BREITE FÜSSE**



Rindleder; Mit Therm-ic Heizelement ausgestattet; Akku (3,7 V/2600 mAh) und USB Ladekabel im Lieferumfang enthalten; WEEE Registrierungsno. DE 29302343; Warmfutter; Geschlossene, gepolsterte Lasche; Aluminiumkappe; Ganzflächige Warmvlies Einlegesohle ESD; Metallfreier Durchtrittschutz; Grobstollige PU/PU Sohle SAFEGUARD; PU-Spitzenschutz; Extra weite Passform

Cowhide leather; Equipped with a Therm-ic heating element; Battery (3.7 V/2, 600 mAh) and USB charging cable are included in delivery; WEEE registration no. DE 29302343; Warm lining; Full, padded bellows tongue; Aluminium toe cap; Full-length warm fleece ESD inlay sole; Non-metallic, penetration-resistant midsole; PU/PU tread sole SAFEGUARD; PU toe protection; Extra-wide version

Norm Norm: EN ISO 20345 S3 CI/SRC, Form C

Art.Nr. Art.No.: 76591

Größen Sizes: 38 - 48



WÄRMEKONTROLLE

HEATCONTROL

WÄRMEKONTROLLE FÜR DIE FÜSSE

HEATCONTROL FOR THE FEET

Heizelemente unter der Einlegesohle sorgen für die nötige Wärme. Mit der Therm-ic Technologie kann der Träger die Temperatur im Sicherheitsschuh bequem über das Mobiltelefon steuern.

Heating elements underneath the inlay sole provide the necessary warmth. Thanks to the Therm-ic technology, the wearer can easily control the temperature of the safety shoes via a mobile phone.



THERM-IC
Keep warm



DIALUTION

DIALUTION LOW ESD S3



Heißformbares, hydrophobiertes Textilmaterial CORDURA®; Auswechselbarer Innenschuh, Besonders weiter Schafteinstieg; Atmungsaktives Textilfutter; Gepolsterte Lasche; Kunststoffkappe; Ganzflächige Einlegesohle DIALUTION ESD; Metallfreier Durchtrittschutz; Grobstollige PU/PU Sohle DIALUTION; PU-Spitzenschutz; Lederfreie Ausstattung, Weite Passform

Heat-mouldable, hydrophobized textile material CORDURA®; Removable inner shoe; Especially wide shaft entry; Fabric lining for natural ventilation; Padded tongue; Composite toe cap; Full-length inlay sole DIALUTION ESD; Non-metallic, penetration-resistant midsole; PU/PU tread sole DIALUTION; PU toe protection; Leather-free equipment; Wide version

Norm Norm: EN ISO 20345 S3 SRC, Form A

Art.Nr. Art.No.: 725511

Größen Sizes: 40 - 48



PROBLEMLÖSUNG

TROUBLE SHOOTING

FUSSSCHUTZ FÜR ANSPRUCHSVOLLE FÜSSE

FOOT PROTECTION FOR DEMANDING FEET

Der herausnehmbare, weiche und waschbare Innenschuh mit der weichen, abwaschbaren Einlegesohle bieten besseren Komfort für Problemfüße.

The removable, soft and washable inner shoe with the soft, washable insole offers better comfort for problematic feet.

DIALUTION



FIRE**EURO PROOF GTX F2A**
**ATMUNGSAKTIV
& WASSERDICHT**
*Breathable & waterproof*

Rindleder - feuerresistent; Weiches Knöchelpolster, Nähte und Senkel aus hitzebeständigem Nomex® Garn, Kombination: Schnürung und Reißverschluss; GORE-TEX Performance Comfort Footwear; Geschlossene, gepolsterte Lasche; Stahlkappe; Ganzflächige Einlegesohle; Antistatische Softvlies-Brandsohle; Stahlzwischensohle; Grobstollige GUMMI/PU Sohle POWER mit Steifrontabsatz; Abriebfester Spitzenschutz

Cowhide leather - fire-resistant; Soft ankle padding; Laces and seams made of heat-resistant Nomex® thread; Combination of laces and zipper; GORE-TEX Performance Comfort Footwear; Full, padded bellows tongue; Steel toe cap; Full-length inlay sole; Antistatic soft fleece insole; Steel midsole; RUBBER/PU tread sole POWER with inclined heel; Abrasion-proof toe protection

Norm Norm: DIN EN 15090 F2A (TYP 2) CI/HI3/HRO/SRC, Form C

Art.Nr. Art.No.: 89221 **Größen Sizes:** 36 - 48
Schafthöhe Upper height: 24,5 cm (Größe Size 42)
**FIRE****EURO PROOF F2A**

Rindleder - feuerresistent; Weiches Knöchelpolster, Nähte und Senkel aus hitzebeständigem Nomex® Garn, Kombination: Schnürung und Reißverschluss; Lederfutter; Geschlossene, gepolsterte Lasche; Stahlkappe; Ganzflächige Einlegesohle; Antistatische Softvlies-Brandsohle; Stahlzwischensohle; Grobstollige GUMMI/PU Sohle POWER mit Steifrontabsatz; Abriebfester Spitzenschutz

Cowhide leather - fire-resistant; Soft ankle padding; Laces and seams made of heat-resistant Nomex® thread; Combination of laces and zipper; Leather lining; Full, padded bellows tongue; Steel toe cap; Full-length inlay sole; Antistatic soft fleece insole; Steel midsole; RUBBER/PU tread sole POWER with inclined heel; Abrasion-proof toe protection

Norm Norm: DIN EN 15090 F2A (TYP 2) CI/HI3/HRO/SRC, Form C

Art.Nr. Art.No.: 89211 **Größen Sizes:** 36 - 48
Schafthöhe Upper height: 24,5 cm (Größe Size 42)
**FIRE****FIRE PROOF GTX F2A**
**ATMUNGSAKTIV
& WASSERDICHT**
*Breathable & waterproof*

Rindleder - feuerresistent; Weiches Knöchelpolster; Nähte und Senkel aus hitzebeständigem Nomex® Garn; Kombination: Schnürung und Reißverschluss, Schutzniveau 2 (24m/sek); GORE-TEX Performance Comfort Footwear; Geschlossene, gepolsterte Lasche; Stahlkappe; Ganzflächige Einlegesohle; Antistatische Softvlies-Brandsohle; Stahlzwischensohle; Grobstollige GUMMI/PU Sohle POWER mit Steifrontabsatz; Abriebfester Spitzenschutz

Cowhide leather - fire-resistant; Soft ankle padding; Laces and seams made of heat-resistant Nomex® thread; Combination of laces and zipper; Protection level 2 (24m/sek); GORE-TEX Performance Comfort Footwear; Full, padded bellows tongue; Steel toe cap; Full-length inlay sole; Antistatic soft fleece insole; Steel midsole; RUBBER/PU tread sole POWER with inclined heel; Abrasion-proof toe protection

Norm Norm: DIN EN 15090, EN ISO 17249 F2A (TYP 2) CI/HI3/HRO/
 Schutzniveau 2 (24m/sek)/SRC, Form C

Art.Nr. Art.No.: 89231 **Größen Sizes:** 38 - 48
Schafthöhe Upper height: 29 cm (Größe Size 42)
**FIRE****MASTER F2A**

Rindleder - feuerresistent; Weiches Knöchelpolster, Nähte aus hitzebeständigem Nomex® Garn; Atmungsaktives Textilfutter; Stahlkappe; Ganzflächige Einlegesohle; Antistatische Softvlies-Brandsohle; Stahlzwischensohle; Grobstollige GUMMI Sohle STEINAU

Cowhide leather - fire-resistant; Soft ankle padding; Seams made of heat-resistant Nomex® thread; Fabric lining for natural ventilation; Steel toe cap; Full-length inlay sole; Antistatic soft fleece insole; Steel midsole; RUBBER tread sole STEINAU

Norm Norm: DIN EN 15090 F2A (TYP 2) HI3/HRO/SRC, Form D

Art.Nr. Art.No.: 89201 **Größen Sizes:** 39 - 48

Art.Nr. Art.No.: 89301 **Größen Sizes:** 36 - 38
Schafthöhe Upper height: 28 cm (Größe Size 42)


FIRE

CURT GTX ESD F2A



**ATMUNGSAKTIV
& WASSERDICHT**



Breathable & waterproof

Rindleder - feuerresistent; Kombination: Schnürung und Reißverschluss, Nähte aus hitzebeständigem Nomex® Garn, Weiches Knöchelpolster, Flexzonen; GORE-TEX Performance Comfort Footwear; Geschlossene, gepolsterte Lasche; Stahlkappe; Ganzflächige Einlegesohle FIREFIGHTERS Level 2; Antistatische Softvlies-Brandsohle; Stahlzwischensohle; Grobstollige GUMMI/PU Sohle POWERGRIP; TPU Überkappe; Ausziehhilfe an der Ferse, Steifrontabsatz

Cowhide leather - fire-resistant; Combination of laces and zipper; Laces and seams made of heat-resistant Nomex® thread; Soft ankle padding; flex zones; GORE-TEX Performance Comfort Footwear; Full, padded bellows tongue; Steel toe cap; Full-length inlay sole FIREFIGHTERS Level 2; Antistatic soft fleece insole; Steel midsole; RUBBER/PU tread sole POWERGRIP; TPU scuff cap; Profiled pull-out aid at the heel; Straight heel

Norm Norm: DIN EN 15090 F2A (TYP 2) CI/HI3/HRO/SRC, Form C

Art.Nr. Art.No.: 89621

Größen Sizes: 38 - 50

Schafthöhe Upper height: 25 cm (Größe Size 42)



FIRE

CRAIG GTX ESD F2A



**ATMUNGSAKTIV
& WASSERDICHT**



Breathable & waterproof

Rindleder - feuerresistent; Kombination: Schnürung und Reißverschluss, Nähte aus hitzebeständigem Nomex® Garn, Schutzniveau 2 (24m/sek), Weiches Knöchelpolster, Flexzonen; GORE-TEX Performance Comfort Footwear; Geschlossene, gepolsterte Lasche; Stahlkappe; Ganzflächige Einlegesohle FIREFIGHTERS Level 2; Antistatische Softvlies-Brandsohle; Stahlzwischensohle; Grobstollige GUMMI/PU Sohle POWERGRIP; TPU Überkappe; Ausziehhilfe an der Ferse, Steifrontabsatz

Cowhide leather - fire-resistant; Combination of laces and zipper; Seams made of heat-resistant Nomex® thread; Protection level 2 (24m/sec); Soft ankle padding; flex zones; GORE-TEX Performance Comfort Footwear; Full, padded bellows tongue; Steel toe cap; Full-length inlay sole FIREFIGHTERS Level 2; Antistatic soft fleece insole; Steel midsole; RUBBER/PU tread sole POWERGRIP; TPU scuff cap; Profiled pull-out aid at the heel; Straight heel

Norm Norm: DIN EN 15090, EN ISO 17249 F2A (TYP 2) CI/HI3/HRO/Schutzniveau 2 (24m/sek)/SRC, Form D

Art.Nr. Art.No.: 89641

Größen Sizes: 38 - 50

Schafthöhe Upper height: 29 cm (Größe Size 42)



FIRE

CLAY ESD F2A



Rindleder - feuerresistent; Nähte aus hitzebeständigem Nomex® Garn, Weiches Knöchelpolster, Flexzonen; Atmungsaktives Textilfutter; Stahlkappe; Ganzflächige Einlegesohle FIREFIGHTERS Level 2; Antistatische Softvlies-Brandsohle; Stahlzwischensohle; Grobstollige GUMMI/PU Sohle POWERGRIP; Abriebfester Spitzenschutz; Steilfrontabsatz

Cowhide leather - fire-resistant; Seams made of heat-resistant Nomex® thread; Soft ankle padding; flex zones; Fabric lining for natural ventilation; Steel toe cap; Full-length inlay sole FIREFIGHTERS Level 2; Antistatic soft fleece insole; Steel midsole; RUBBER/PU tread sole POWERGRIP; Abrasion-proof toe protection; Straight heel

Norm Norm: DIN EN 15090 F2A (TYP 2) HI3/HRO/SRC, Form D

Art.Nr. Art.No.: 89601 **Größen Sizes:** 38 - 50
Schafthöhe Upper height: 29 cm (Größe Size 42)



FIRE

CRUZ GTX ESD F2A



**ATMUNGSAKTIV
& WASSERDICHT**



Breathable & waterproof

Rindleder - feuerresistent; Nähte aus hitzebeständigem Nomex® Garn, Schienbein-Protector aus TPU, Weiches Knöchelpolster, Flexzonen; GORE-TEX Performance Comfort Footwear; Stahlkappe; Ganzflächige Einlegesohle FIREFIGHTERS Level 2; Antistatische Softvlies-Brandsohle; Stahlzwischensohle; Grobstollige GUMMI/PU Sohle POWERGRIP; TPU Überkappe; Ausziehhilfe an der Ferse, Steilfrontabsatz

Cowhide leather - fire-resistant; Seams made of heat-resistant Nomex® thread; TPU shin protector; Soft ankle padding; flex zones; GORE-TEX Performance Comfort Footwear; Steel toe cap; Full-length inlay sole FIREFIGHTERS Level 2; Antistatic soft fleece insole; Steel midsole; RUBBER/PU tread sole POWERGRIP; TPU scuff cap; Profiled pull-out aid at the heel; Straight heel

Norm Norm: DIN EN 15090 F2A (TYP 2) CI/HI3/HRO/SRC, Form D

Art.Nr. Art.No.: 89611 **Größen Sizes:** 38 - 50
Schafthöhe Upper height: 29 cm (Größe Size 42)



FIRE

COLIN GTX BOA® ESD F2A



BOA® FIT SYSTEM



BOA® Fit System

Rindleder - feuerresistent; BOA® Fit System, Nähte aus hitzebeständigem Nomex® Garn, Weiches Knöchelpolster, Flexzonen; GORE-TEX Performance Comfort Footwear; Geschlossene, gepolsterte Lasche; Stahlkappe; Ganzflächige Einlegesohle FIREFIGHTERS Level 2; Antistatische Softvlies-Brandsohle; Stahlzwischensohle; Grobstollige GUMMI/PU Sohle POWERGRIP; TPU Überkappe; Ausziehhilfe an der Ferse, Steilfrontabsatz

Cowhide leather - fire-resistant; BOA® Fit System; Seams made of heat-resistant Nomex® thread; Soft ankle padding; flex zones; GORE-TEX Performance Comfort Footwear; Full, padded bellows tongue; Steel toe cap; Full-length inlay sole FIREFIGHTERS Level 2; Antistatic soft fleece insole; Steel midsole; RUBBER/PU tread sole POWERGRIP; TPU scuff cap; Profiled pull-out aid at the heel; Straight heel

Norm Norm: DIN EN 15090 F2A (TYP 2) CI/HI3/HRO/SRC, Form C

Art.Nr. Art.No.: 89631 **Größen Sizes:** 38 - 50
Schafthöhe Upper height: 25 cm (Größe Size 42)



BUSINESS



BUSINESS

AUF ALLE FÄLLE STILSICHER REMAINING STYLISH IN EVERY SITUATION

Unsere Business-Modelle verbinden Eleganz und Schutz für den souveränen Auftritt beim Meeting oder dem Gang durchs Lager. Die komfortablen Modelle gibt es zum Teil auch mit extra breiter Passform sowie dem innovativen Dämpfungsmaterial Infinergy® von BASF.

Our business models combine elegance and protection, to ensure that you really look the part whether attending a meeting or inspecting the warehouse. Some of these comfortable models are also available in an extra-wide fit, and with the famous shock-absorbing Infinergy® material from BASF.



WELLMAXX

BROKER XXB BLUE LOW ESD S1

**OPTIMALE
DÄMPFUNG**



Optimal cushioning



Mikrofaser; Atmungsaktives Textilfutter; Gepolsterte Lasche; Stahlkappe; Ganzflächige Einlegesohle SPORTIVE ESD grey; ESD-fähige Softvlies-Brandsohle; MONO-PU Sohle WELLMAXX BUSINESS; Sohlenkern aus Infinergy® von BASF; Lederfreie Ausstattung

Microfibre; Fabric lining for natural ventilation; Padded tongue; Steel toe cap; Full-length inlay sole SPORTIVE ESD grey; Soft fleece ESD insole; MONO-PU sole WELLMAXX BUSINESS; Sole core made of Infinergy® by BASF; Leather-free equipment

Norm Norm: EN ISO 20345 S1 SRC, Form A

Art.Nr. Art.No.: 729596

Größen Sizes: 39 - 49



WELLMAXX

BROKER XXB BLACK LOW ESD S1

**OPTIMALE
DÄMPFUNG**



Optimal cushioning



Mikrofaser; Atmungsaktives Textilfutter; Gepolsterte Lasche; Stahlkappe; Ganzflächige Einlegesohle SPORTIVE ESD black; ESD-fähige Softvlies-Brandsohle; MONO-PU Sohle WELLMAXX BUSINESS; Lederfreie Ausstattung; Sohlenkern aus Infinergy® von BASF

Microfibre; Fabric lining for natural ventilation; Padded tongue; Steel toe cap; Full-length inlay sole SPORTIVE ESD black; Soft fleece ESD insole; MONO-PU sole WELLMAXX BUSINESS; Leather-free equipment; Sole core made of Infinergy® by BASF

Norm Norm: EN ISO 20345 S1 SRC, Form A

Art.Nr. Art.No.: 729310

Größen Sizes: 39 - 49



WELLMAXX

BROKER XXB BLACK LOW ESD S1P

**OPTIMALE
DÄMPFUNG**



Optimal cushioning



Mikrofaser; Atmungsaktives Textilfutter; Gepolsterte Lasche; Stahlkappe; Ganzflächige Einlegesohle SPORTIVE ESD black; Metallfreier Durchtrittschutz; MONO-PU Sohle WELLMAXX BUSINESS; Sohlenkern aus Infinergy® von BASF; Lederfreie Ausstattung

Microfibre; Fabric lining for natural ventilation; Padded tongue; Steel toe cap; Full-length inlay sole SPORTIVE ESD black; Non-metallic, penetration-resistant midsole; MONO-PU sole WELLMAXX BUSINESS; Sole core made of Infinergy® by BASF; Leather-free equipment

Norm Norm: EN ISO 20345 S1P SRC, Form A

Art.Nr. Art.No.: 729311

Größen Sizes: 39 - 49



WELLMAXX

MANAGER XXB LOW ESD S3

**OPTIMALE
DÄMPFUNG**



Optimal damping



Hydrophobiertes Nubukleder; Lederfutter; Gepolsterte Lasche; Stahlkappe; Ganzflächige Einlegesohle SPORTIVE ESD grey; Metallfreier Durchtrittschutz; MONO-PU Sohle WELLMAXX BUSINESS; Sohlenkern aus Infinergy® von BASF

Hydrophobized nubuck leather; Leather lining; Padded tongue; Steel toe cap; Full-length inlay sole SPORTIVE ESD grey; Non-metallic, penetration-resistant midsole; MONO-PU sole WELLMAXX BUSINESS; Sole core made of Infinergy® by BASF

Norm Norm: EN ISO 20345 S3 SRC, Form A

Art.Nr. Art.No.: 723231

Größen Sizes: 39 - 49



WELLMAXX

DIRECTOR XXB BLACK LOW ESD S1

**SOLANGE DER
VORRAT REICHT**



Limited stock



Mikrofaser; Atmungsaktives Textilfutter; Gepolsterte Lasche; Stahlkappe; Ganzflächige Einlegesohle SPORTIVE ESD grey; ESD-fähige Softvlies-Brandsohle; MONO-PU Sohle WELLMAXX BUSINESS; Sohlenkern aus Infinergy® von BASF, Lederfreie Ausstattung

Microfibre; Fabric lining for natural ventilation; Padded tongue; Steel toe cap; Full-length inlay sole SPORTIVE ESD grey; Soft fleece ESD insole; MONO-PU sole WELLMAXX BUSINESS; Sole core made of Infinergy® by BASF; Leather-free equipment

Norm Norm: EN ISO 20345 S1 SRC, Form A

Art.Nr. Art.No.: 729593

Größen Sizes: 40 - 48



WELLMAXX

DIRECTOR XXB BLUE LOW ESD S1

**SOLANGE DER
VORRAT REICHT**



Limited stock



Mikrofaser; Atmungsaktives Textilfutter; Gepolsterte Lasche; Stahlkappe; Ganzflächige Einlegesohle SPORTIVE ESD grey; ESD-fähige Softvlies-Brandsohle; MONO-PU Sohle WELLMAXX BUSINESS; Sohlenkern aus Infinergy® von BASF, Lederfreie Ausstattung

Microfibre; Fabric lining for natural ventilation; Padded tongue; Steel toe cap; Full-length inlay sole SPORTIVE ESD grey; Soft fleece ESD insole; MONO-PU sole WELLMAXX BUSINESS; Sole core made of Infinergy® by BASF; Leather-free equipment

Norm Norm: EN ISO 20345 S1 SRC, Form A

Art.Nr. Art.No.: 729594

Größen Sizes: 40 - 48



WELLMAXX

DIRECTOR XXB GREY LOW ESD S1

**SOLANGE DER
VORRAT REICHT**



Limited stock



Mikrofaser; Atmungsaktives Textilfutter; Gepolsterte Lasche; Stahlkappe; Ganzflächige Einlegesohle SPORTIVE ESD grey; ESD-fähige Softvlies-Brandsohle; MONO-PU Sohle WELLMAXX BUSINESS; Sohlenkern aus Infinergy® von BASF, Lederfreie Ausstattung

Microfibre; Fabric lining for natural ventilation; Padded tongue; Steel toe cap; Full-length inlay sole SPORTIVE ESD grey; Soft fleece ESD insole; MONO-PU sole WELLMAXX BUSINESS; Sole core made of Infinergy® by BASF; Leather-free equipment

Norm Norm: EN ISO 20345 S1 SRC, Form A

Art.Nr. Art.No.: 729592

Größen Sizes: 40 - 48



WELLMAXX

OFFICER XXB LOW ESD S2

**OPTIMALE
DÄMPFUNG**



Optimal damping



Rindleder; Lederfutter; Gepolsterte Lasche; Stahlkappe; Ganzflächige Einlegesohle SPORTIVE ESD grey; ESD-fähige Softvlies-Brandsohle; MONO-PU Sohle WELLMAXX BUSINESS; Sohlenkern aus Infinergy® von BASF

Cowhide leather; Leather lining; Padded tongue; Steel toe cap; Full-length inlay sole SPORTIVE ESD grey; Soft fleece ESD insole; MONO-PU sole WELLMAXX BUSINESS; Sole core made of Infinergy® by BASF

Norm Norm: EN ISO 20345 S2 SRC, Form A

Art.Nr. Art.No.: 72302

Größen Sizes: 39 - 49



BUSINESS

ADVISER LOW ESD S2



Rindleder; Lederfutter; Stahlkappe; Ganzflächige Einlegesohle BUSINESS ESD; ESD-fähige Softvlies-Brandsohle; MONO-PU Sohle BUSINESS

Cowhide leather; Leather lining; Steel toe cap; Full-length inlay sole BUSINESS ESD; Soft fleece ESD insole; MONO-PU sole BUSINESS

Norm Norm: EN ISO 20345 S2 SRC, Form A

Art.Nr. Art.No.: 71306

Größen Sizes: 40 - 48



BUSINESS

ADVISER LOW ESD S3



Rindleder; Lederfutter; Stahlkappe; Ganzflächige Einlegesohle BUSINESS ESD; ESD-fähige Softvlies-Brandsohle; Stahlzwischensohle; MONO-PU Sohle BUSINESS

Cowhide leather; Leather lining; Steel toe cap; Full-length inlay sole BUSINESS ESD; Soft fleece ESD insole; Steel midsole; MONO-PU sole BUSINESS

Norm Norm: EN ISO 20345 S3 SRC, Form A

Art.Nr. Art.No.: 71301

Größen Sizes: 40 - 48



BUSINESS**OFFICER GTX XW ESD 02****SOLANGE DER
VORRAT REICHT***Limited stock*

Rindleder; GORE-TEX Performance Comfort Footwear; Geschlossene, gepolsterte Lasche; Ganzflächige Einlegesohle BUSINESS ESD; ESD-fähige Softvlies-Brandsohle; MONO-PU Sohle BUSINESS; Extra breite Passform, Ohne Zehenschutz

Cowhide leather; GORE-TEX Performance Comfort Footwear; Full, padded bellows tongue; Full-length inlay sole BUSINESS ESD; Soft fleece ESD insole; MONO-PU sole BUSINESS; Extra comfort fit; Without protective toe cap

Norm Norm: EN ISO 20347 02 SRC, Form A**Art.Nr. Art.No.:** 972312**Größen Sizes:** 40 - 48**BUSINESS****OFFICER ESD S2****MEHRWEITEN
MODELL***Model with different widths*

Rindleder; Lederfutter; Stahlkappe; Ganzflächige Einlegesohle BUSINESS ESD; ESD-fähige Softvlies-Brandsohle; MONO-PU Sohle BUSINESS

Cowhide leather; Leather lining; Steel toe cap; Full-length inlay sole BUSINESS ESD; Soft fleece ESD insole; MONO-PU sole BUSINESS

Norm Norm: EN ISO 20345 S2 SRC, Form A

STANDARD	Art.Nr. Art.No.: 71307	Größe Size: 40 - 48
----------	------------------------	---------------------

XW	Art.Nr. Art.No.: 72307	Größe Size: 40 - 48
----	------------------------	---------------------

**BUSINESS****NIKOLAS XW BROWN MID ESD S3**

Rindleder; Lederfutter; Stahlkappe; Ganzflächige Einlegesohle BUSINESS ESD; Metallfreier Durchtrittschutz; MONO-PU Sohle BUSINESS; Extra breite Passform

Cowhide leather; Leather lining; Steel toe cap; Full-length inlay sole BUSINESS ESD; Non-metallic, penetration-resistant midsole; MONO-PU sole BUSINESS; Extra comfort fit

Norm Norm: EN ISO 20345 S3 SRC, Form B**Art.Nr. Art.No.:** 763371**Größen Sizes:** 40 - 48**BUSINESS****CHELSEA XW MID ESD S2**

Rindleder; Lederfutter; Stahlkappe; Ganzflächige Einlegesohle BUSINESS ESD; ESD-fähige Softvlies-Brandsohle; MONO-PU Sohle BUSINESS; Extra breite Passform

Cowhide leather; Leather lining; Steel toe cap; Full-length inlay sole BUSINESS ESD; Soft fleece ESD insole; MONO-PU sole BUSINESS; Extra comfort fit

Norm Norm: EN ISO 20345 S2 SRC, Form B**Art.Nr. Art.No.:** 76347**Größen Sizes:** 40 - 48



ZUBEHÖR



ACCESSORIES

ALLES FÜR KOMFORT UND PFLEGE EVERYTHING FOR COMFORT AND CARE

Selbst der beste Schuh kann durch das passende Zubehör noch komfortabler, modischer oder gepflegter werden. Daher bieten wir Ihnen eine große Auswahl an hochwertigen Einlegesohlen, Socken, Senkeln und Pflegemitteln an.

Even the best shoe can become more comfortable, more fashionable and well-maintained by suitable accessories. Therefore we offer you a variety of premium inlay soles, socks, laces and shoe care products.



ZUBEHÖR/ACCESSORIES

ELTEN PERFECT FIT-SOCKS ESD (CARBON)



Arbeitssocke in Schwarz/Grau; Fersen-, Spitzen- und Sohlenverstärkung; Hochelastisches, druckfreies Bündchen; Hautsympathische Materialien; Klimaregulierendes COOLMAX® Garn; ESD-Ausstattung: 50% Polyester (COOLMAX®FIBER), 26% Polyamid, 21% Baumwolle, 2% Elasthan, 1% Carbon

Work sock, colours: black and grey; Strengthened heel, toe and sole; Highly elastic, non-constricting cuff; Eudermic materials; Climate-regulating COOLMAX® thread ESD equipment; 50% polyester (COOLMAX®FIBER), 26% polyamide, 21% cotton, 2% elastane, 1% carbon

Art.Nr. Art.No.: 900022

Größen Sizes: 35 - 38; 39 - 42; 43 - 46; 47 - 50

ZUBEHÖR/ACCESSORIES

ELTEN BASIC-SOCKS ESD



Basic-Socke in Schwarz; Hochelastisches, druckfreies Bündchen; Anatomisch geformtes Fußbett; Hautsympathische Materialien; Antistatisch gewaschen; 86% Baumwolle, 12% Polyester, 1% Elasthan, 1% Metallfaser (Bekinox®); ESD-Ausstattung

Basic sock, colour: black; Highly elastic, non-constricting cuff; Anatomically shaped foot bed; Eudermic materials; Washed antistatically; 86% cotton, 12% polyester, 1% elastane, 1% metal fibre (Bekinox®); ESD equipment;

Art.Nr. Art.No.: 900019

Größen Sizes: 35 - 38; 39 - 42; 43 - 46; 47 - 50

ZUBEHÖR/ACCESSORIES

ELTEN THERMO-SOCKS



Wärmende Arbeitssocke in Schwarz/Grau; Fersen-, Spitzen- und Sohlenverstärkung; Hochelastisches, druckfreies Bündchen; Anatomisch geformtes Fußbett; Hautsympathische Materialien; 50% Polyacryl, 30% Polyamid, 20% Wolle

Warming work sock, colours: black and grey; Strengthened heel, toe and sole; Highly elastic, non-constricting cuff; Anatomically shaped foot bed; Eudermic materials; 50% polyacrylic, 30% polyamide, 20% wool

Art.Nr. Art.No.: 900018

Größen Sizes: 35 - 38; 39 - 42; 43 - 46; 47 - 50

ZUBEHÖR/ACCESSORIES

ELTEN BUSINESS-SOCKS



Business-Socke in Schwarz, elegant und komfortabel; Hochelastisches, druckfreies Bündchen; Anatomisch geformtes Fußbett; Hautsympathische Materialien 98% Nylon, 2% Elasthan

Business sock, colour: black, elegant and comfortable; Highly elastic, non-constricting cuff; Anatomically shaped foot bed; Eudermic materials; 98% nylon, 2% elastane

Art.Nr. Art.No.: 900016

Größen Sizes: 35 - 38; 39 - 42; 43 - 46; 47 - 50

ZUBEHÖR/ACCESSORIES

ESD PRO SOLE



Ganzflächige Einlegesohle; Sehr gute Feuchtigkeitsaufnahme und -abgabe für ein angenehmes Fußklima; Abriebfest; Geeignet für alle ESD-fähigen Sicherheitsschuhe, die mit dieser Einlage zertifiziert sind; Für orthopädische Veränderungen zertifiziert

Full-length inlay sole; Excellent moisture absorption and transmission properties for a pleasant foot climate; Abrasion-proof; Suitable for all ESD-compatible safety shoes that are certified with this insole; Certified for orthopaedic modifications


Größen Sizes: 35 – 52 **Art.-Nr. Art. No.:** 204054

FÜR FOLGENDE PRODUKTGRUPPEN GEEIGNET: SUITABLE FOR FOLLOWING PRODUCT GROUPS:

BAREFOOTER, BASIC, BIOMEX DYNAMICS®, BIOMEX-PROTECTION®, DIMENSON PRO, ERGO-ACTIVE, FUN, L10, NEW CLASSICS, O BY ELTEN, RUNNERS, SAFEGUARD, SAFETY-GRIP, SPECIALS, TRAINERS, WELLMAXX, WHITE

ZUBEHÖR/ACCESSORIES

ESD PRO PLATTENWARE WORK PIECE



Der Orthopädienschuhmacher erfasst den Bedarf des Schuhträgers und fertigt einen passgenauen Rohling an. Anschließend klebt er diesen mit der ESD-fähigen Plattenware ESD PRO.

The orthopaedic shoemaker records the requirements of the shoe wearer and manufactures a tailored blank. Afterwards, it is glued with the ESD-capable sheet material ESD PRO.

Sehr gute Feuchtigkeitsaufnahme und -abgabe für ein angenehmes Fußklima; Abriebfest; Geeignet für alle ESD-fähigen Sicherheitsschuhe, die mit dieser Einlage zertifiziert sind; Für orthopädische Veränderungen zertifiziert

Excellent moisture absorption and transmission properties for a pleasant foot climate; Abrasion-proof; Suitable for all ESD-compatible safety shoes that are certified with this insole; Certified for orthopaedic modifications

Plattenware: 36 – 38, 39 – 40, **Art.-Nr. Art. No.:** 204100
Work piece: 41 – 42, 43 – 44,
45 – 46, 47 – 52

ZUBEHÖR/ACCESSORIES

ESD PRO LADY GREY



Damenpassform; Ganzflächige Einlegesohle; Sehr gute Feuchtigkeitsaufnahme und -abgabe für ein angenehmes Fußklima; Abriebfest; Geeignet für alle ESD-fähigen Sicherheitsschuhe, die mit dieser Einlage zertifiziert sind

Ladies' fit; Full-length inlay sole; Excellent moisture absorption and transmission properties for a pleasant foot climate; Abrasion-proof; Suitable for all ESD-compatible safety shoes that are certified with this insole

Größen Sizes: 35 – 42 **Art.-Nr. Art. No.:** 204056

FÜR FOLGENDE PRODUKTGRUPPEN GEEIGNET: SUITABLE FOR FOLLOWING PRODUCT GROUPS:

MISS L10

ZUBEHÖR/ACCESSORIES

ESD SPORTIVE BLACK SOLE



Ganzflächige Einlegesohle, Abriebfest, Sehr gute Feuchtigkeitsaufnahme und -abgabe für ein angenehmes Fußklima, Geeignet für alle ESD-fähigen Sicherheitsschuhe, die mit dieser Einlage zertifiziert sind

Full-length inlay sole; Abrasion-proof; Excellent moisture absorption and transmission properties for a pleasant foot climate; Suitable for all ESD-compatible safety shoes that are certified with this insole

Größen Sizes: 35 – 49 **Art.-Nr. Art. No.:** 204094

FÜR FOLGENDE PRODUKTGRUPPEN GEEIGNET: SUITABLE FOR FOLLOWING PRODUCT GROUPS:

E-TRACK, WELLMAXX BUSINESS, WELLMAXX MAXXIMO, WELLMAXX XXSPORTS

ZUBEHÖR/ACCESSORIES**CURREX WORKPRO SOLE****CUR
REX**

Semi-orthopädische Einlegesohle; Ganzflächige Einlegesohle mit Fußgewölbestütze in drei verschiedenen Höhen: LOW/MEDIUM/HIGH; Tiefe Fersenschale für eine bessere Passform; Antistatisches Vorfußpad zur Entlastung des Vorfußes; Fersendämpfung durch PORON-Dämpfungskissen; Anatomisch geformtes Fußbett für natürliches Abrollen; Geeignet für alle ELTEN-Schuhe sowie ESD-fähigen Sicherheitsschuhe, die mit dieser Einlage nach EN ISO 20345 oder EN ISO 20347 zertifiziert sind; Hautfreundliche Obermaterialien

Semi-orthopaedic inlay sole; Full-length inlay sole with arch in three different heights: LOW/MEDIUM/HIGH; Deep heel cup for a better fit inside the shoe; Antistatic pad to relieve the forefoot; Heel damping by means of a PORON cushion; Anatomically shaped footbed for natural heel-to-toe movement of the foot; Suitable for all ELTEN shoes as well as ESD-compatible safety shoes that are certified with this insole according to EN ISO 20345 and EN ISO 20347; Skin-friendly materials

CURRERX WORKPRO LOW

Größen Sizes: 34 - 49 **Art.-Nr. Art. No.:** 280030

CURRERX WORKPRO MEDIUM

Größen Sizes: 34 - 49 **Art.-Nr. Art. No.:** 280020

CURRERX WORKPRO HIGH

Größen Sizes: 34 - 49 **Art.-Nr. Art. No.:** 280010**ZUBEHÖR/ACCESSORIES****SENSICARE****SensiCare**
ELTEN

Semi-orthopädische Einlegesohle; Ganzflächige Einlegesohle mit Fußgewölbestütze in drei verschiedenen Höhen: LOW / MEDIUM / HIGH; Anatomisch geformtes Fußbett für natürliches Abrollen; Formstabil und dauerhaft flexibel; Eine hervorragende Dämpfung sorgt für Entlastung des Rückens; Geeignet für alle ELTEN-Schuhe sowie ESD-fähigen Sicherheitsschuhe, die mit dieser Einlage nach EN ISO 20345 oder EN ISO 20347 zertifiziert sind; Hautfreundliche Obermaterialien

Semi-orthopaedic inlay sole; Full-length inlay sole with arch in three different heights: LOW/MEDIUM/HIGH; Anatomically shaped footbed for natural heel-to-toe movement of the foot; Shape-retaining and durably flexible; Excellent cushioning properties provide relief for the back; Suitable for all ELTEN shoes as well as ESD-compatible safety shoes that are certified with this insole according to EN ISO 20345 and EN ISO 20347; Skin-friendly materials

SENSICARE LOW

Größen Sizes: 36 - 48 **Art.-Nr. Art. No.:** 204080

SENSICARE MEDIUM

Größen Sizes: 36 - 48 **Art.-Nr. Art. No.:** 204081

SENSICARE HIGH

Größen Sizes: 36 - 48 **Art.-Nr. Art. No.:** 204082**ZUBEHÖR/ACCESSORIES****SENSICARE LADY SOLE****SensiCare**
ELTEN LADY

Damenpassform; Semi-orthopädische Einlegesohle; Ganzflächige Einlegesohle mit Fußgewölbestütze in drei verschiedenen Höhen: LOW / MEDIUM / HIGH; Anatomisch geformtes Fußbett für natürliches Abrollen; Formstabil und dauerhaft flexibel; Eine hervorragende Dämpfung sorgt für Entlastung des Rückens; Geeignet für alle ELTEN-Schuhe sowie ESD-fähigen Sicherheitsschuhe, die mit dieser Einlage nach EN ISO 20345 oder EN ISO 20347 zertifiziert sind; Hautfreundliche Obermaterialien

Ladies' fit; Semi-orthopaedic inlay sole; Full-length inlay sole with arch in three different heights: LOW / MEDIUM / HIGH; Anatomically shaped footbed for natural heel-to-toe movement of the foot; Shape-retaining and durably flexible; Excellent cushioning properties provide relief for the back; Suitable for all ELTEN shoes as well as ESD-compatible safety shoes that are certified with this insole according to EN ISO 20345 and EN ISO 20347; Skin-friendly materials

SENSICARE LADY LOW

Größen Sizes: 34 - 42 **Art.-Nr. Art. No.:** 204083

SENSICARE LADY MEDIUM

Größen Sizes: 34 - 42 **Art.-Nr. Art. No.:** 204084

SENSICARE LADY HIGH

Größen Sizes: 34 - 42 **Art.-Nr. Art. No.:** 204085**ZUBEHÖR/ACCESSORIES****SPORT SOLE**

Ganzflächige Einlegesohle mit Technogel-Einlage für optimale Dämpfung im Fersbereich; Klima-regulierendes Obermaterial; Verstärkung des Fersbereichs durch EVA; Zur Entlastung von Gelenken und Wirbelsäule

Full-length inlay sole with Technogel insert for optimum heel energy-absorption; Breathable upper material; Heel area strengthened with EVA; Relieves the joints and the spine

Art.-Nr. Art. No.: 204006**Größen Sizes:** 39 - 48

ZUBEHÖR/ACCESSORIES

ERGOACTIVE

ERGO-ACTIVE SOLE



SOFT
+

MEDIUM
++

STRONG
+++

Ganzflächige Einlegesohle ERGO-ACTIVE; Mit drei gewichtsoptimierten Komfortklassen: soft, medium, strong; Geeignet für alle ESD-fähigen Sicherheitsschuhe, die mit dieser Einlage zertifiziert sind

Full-length ERGO-ACTIVE inlay sole; With three weight-optimized comfort classes: soft, medium, strong; Suitable for all ESD-compatible safety shoes that are certified with this insole

Größen Sizes: 40 – 48

FÜR FOLGENDE PRODUKTGRUPPEN GEEIGNET: SUITABLE FOR FOLLOWING PRODUCT GROUPS:
ERGO-ACTIVE

DÄMPFUNG CUSHION

SOFT

Art.-Nr. Art. No.: Fußtyp Foottype 1 **204040**

Art.-Nr. Art. No.: Fußtyp Foottype 2 **204041**

Art.-Nr. Art. No.: Fußtyp Foottype 3 **204042**

DÄMPFUNG CUSHION

MEDIUM

Art.-Nr. Art. No.: Fußtyp Foottype 1 **204043**

Art.-Nr. Art. No.: Fußtyp Foottype 2 **204044**

Art.-Nr. Art. No.: Fußtyp Foottype 3 **204045**

DÄMPFUNG CUSHION

STRONG

Art.-Nr. Art. No.: Fußtyp Foottype 1 **204046**

Art.-Nr. Art. No.: Fußtyp Foottype 2 **204047**

Art.-Nr. Art. No.: Fußtyp Foottype 3 **204048**

ZUBEHÖR/ACCESSORIES

DIALUTION SOLE



Weiche obere Textilschicht; Weiches Schaumpolster; Verteilt das Körpergewicht; Atmungsaktive, hautfreundliche Materialien; Herausnehmbar und abwaschbar
Soft upper fabric layer; Soft foam padding; Distributes the body weight; Breathable, skin-friendly materials; Removable with a washable surface

Größen Sizes: 40 - 48 **Art.-Nr. Art. No.:** 204145

FÜR FOLGENDE PRODUKTGRUPPEN GEEIGNET: SUITABLE FOR FOLLOWING PRODUCT GROUPS:
DIALUTION

ZUBEHÖR/ACCESSORIES

BASIC GREY



Ganzflächige Einlegesohle; Sehr gute Feuchtigkeitsaufnahme und -abgabe für ein angenehmes Fußklima; Schockabsorbierend und komfortable; Atmungsaktiv; Abriebfest

Full-length inlay sole; Excellent moisture absorption and transmission properties for a pleasant foot climate; Shock-absorbing and comfortable; Natural ventilation; Abrasion-proof

Größen Sizes: 39 – 50 **Art.-Nr. Art. No.:** 204026

FÜR FOLGENDE PRODUKTGRUPPEN GEEIGNET: SUITABLE FOR FOLLOWING PRODUCT GROUPS:
SAFETY-GRIP (NON-ESD), SPECIALS

ZUBEHÖR/ACCESSORIES

FIREFIGHTERS SOLE



Ganzflächige Einlegesohle; In verschiedenen hohen Aufbauten erhältlich: Level 1, Level 2, Level 3; Sehr gute Feuchtigkeitsaufnahme und -abgabe für ein angenehmes Fußklima; Abriebfest

Full-length inlay sole; Available in different thicknesses: Level 1, Level 2, Level 3; Excellent moisture absorption and transmission properties for a pleasant foot climate; Abrasion-proof

Level 1	Art.-Nr. Art. No.:	204011
Level 2	Art.-Nr. Art. No.:	204012
Level 3	Art.-Nr. Art. No.:	204013
Größen Sizes:		38 - 50

FÜR FOLGENDE PRODUKTGRUPPEN GEEIGNET: SUITABLE FOR FOLLOWING PRODUCT GROUPS:
ELTEN FIRE

ZUBEHÖR/ACCESSORIES

SCHNÜRSENKEL LACES



Geeignet für Sicherheitsschuhe; Material: Polyamid

Suitable for safety shoes; Material: polyamide

VERPACKUNGSEINHEIT PACKING UNIT:			5 PAAR 5 PAIRS
Länge Length:	80 cm	Art.-Nr. Art. No.:	260000-0
Länge Length:	100 cm	Art.-Nr. Art. No.:	260000-3

VERPACKUNGSEINHEIT PACKING UNIT:			50 PAAR 50 PAIRS
Länge Length:	65 cm	Art.-Nr. Art. No.:	260001-1
Länge Length:	80 cm	Art.-Nr. Art. No.:	260001-0
Länge Length:	100 cm	Art.-Nr. Art. No.:	260001-3
Länge Length:	130 cm	Art.-Nr. Art. No.:	260001-6
Länge Length:	150 cm	Art.-Nr. Art. No.:	260001-8

ZUBEHÖR/ACCESSORIES

SCHNÜRSENKEL NOMEX



Geeignet für Sicherheitsschuhe; Material: Nomex®; Nomex® ist hitze- und flammbeständig

Suitable for safety shoes; Material: nomex®; Nomex® is heat- and flame-resistant

VERPACKUNGSEINHEIT PACKING UNIT:			10 PAAR 10 PAIRS
Länge Length:	80 cm	Art.-Nr. Art. No.:	260026-0
Länge Length:	110 cm	Art.-Nr. Art. No.:	260026-4
Länge Length:	130 cm	Art.-Nr. Art. No.:	260026-6

ZUBEHÖR/ACCESSORIES

RUNDSENKEL ROUND LACES



Geeignet für Sicherheitsschuhe; Material: Polyamid

Suitable for safety shoes; Material: polyamide

VERPACKUNGSEINHEIT PACKING UNIT:			5 PAAR 5 PAIRS
Länge Length:	80 cm	Art.-Nr. Art. No.:	260070-0
Länge Length:	100 cm	Art.-Nr. Art. No.:	260070-3
Länge Length:	130 cm	Art.-Nr. Art. No.:	260070-6

VERPACKUNGSEINHEIT PACKING UNIT:			50 PAAR 50 PAIRS
Länge Length:	80 cm	Art.-Nr. Art. No.:	260071-0
Länge Length:	100 cm	Art.-Nr. Art. No.:	260071-3
Länge Length:	130 cm	Art.-Nr. Art. No.:	260071-6

ZUBEHÖR/ACCESSORIES**SCHNÜRSENKEL LACES L10**

Geeignet für Sicherheitsschuhe; Material: Polyester

Suitable for safety shoes; Material: polyester

VERPACKUNGSEINHEIT PACKING UNIT: 1 PAAR 1 PAIR

Länge Length:		120 cm
Schwarz Black	Art.-Nr. Art. No.:	260090
Hellgrau Light grey	Art.-Nr. Art. No.:	260091
Beige Beige	Art.-Nr. Art. No.:	260092
Rot Red	Art.-Nr. Art. No.:	260093

ZUBEHÖR/ACCESSORIES**HEY-IMPRA ACTIVE-POLISH**

Pflege- und Imprägniermittel für alle Glattlederschuhe; Auch für Sicherheitsschuhe mit Membran geeignet; Das Obermaterial wird gepflegt, bekommt neuen Glanz und behält dennoch seine Atmungsaktivität; Macht Obermaterial wasserabweisend; Verlängert die Haltbarkeit des Obermaterials um ein Vielfaches

Leather-care and impregnating agent for any smooth leather footwear; Also suitable for safety shoes with membrane; Cares for and shines the upper material without affecting its breathability; Makes upper material water-repellent; Considerably extends the life of the upper material

Inhalt volume:		75 ml
Farbe colour:	Schwarz Black / Farblos Neutral	
Art.-Nr. Art. No.:	Schwarz Black	505555-1
Art.-Nr. Art. No.:	Farblos Neutral	505555-9

ZUBEHÖR/ACCESSORIES**HEY-IMPRA SHOE FRESH**

Zur Beseitigung von Gerüchen in Sicherheitsschuhen; Bindet Gerüche und bildet eine wirkungsvolle Langzeitbarriere gegen Bakterien und Geruchsbildner

For combating odours in safety shoes; Checks odours and forms an effective long-term barrier against bacteria and the causes of odours

Inhalt Volume:		100 ml
Farbe Colour:	Farblos Neutral	
Art.-Nr. Art. No.:		506666

ZUBEHÖR/ACCESSORIES**HEY SPORT LEDER FF IMPRA SPRAY**

Imprägniermittel für alle Textil- und Lederkombinationen; Das Obermaterial wird gepflegt, bekommt neuen Glanz und behält dennoch seine Atmungsaktivität; Verlängert die Haltbarkeit des Obermaterials um ein Vielfaches; Auch für Sicherheitsschuhe mit Membran geeignet

Impregnating agent for all combinations of textile and leather; Cares for and shines the upper material without affecting its breathability; Considerably extends the life of the upper material; Also suitable for safety shoes with membrane

Inhalt Volume:		200 ml
Farbe Colour:	Farblos Neutral	
Art.-Nr. Art. No.:		508888

ZUBEHÖR/ACCESSORIES

DIALUTION INNER SHOE



Bestehend aus einem mehrschichtigen Textil, das eine Membran enthält; Die Membran nimmt Wundsekrete auf und gibt diese nicht an den Außenschuh ab; Von innen weiß um Wundsekrete schnell zu entdecken; Weich gepolstert; Nur wenige Nähte; Herausnehmbar; Waschbar bis 60°C

Consists of a multi-layered fabric which contains a membrane; The membrane absorbs the wound fluid and does not give it to the outer material of the shoe; White inner material in order to quickly identify wounds; Soft padding; Only few seams; Removable; Washable up to 60°C

Art.Nr. Art.No.: 250001

Größen Sizes: 40 - 48

ZUBEHÖR/ACCESSORIES

THERM-IC REFRESHER



**FÜR ALLE
SCHUHTYPEN
& SCHUHGRÖSSEN**



Fits all boot types and sizes

Trocknet feuchte Schuhe oder Handschuhe in nur wenigen Stunden; UV-Strahlen verhindern die Entwicklung von Bakterien und Keimen; Absorbiert unangenehme Gerüche; Einstellung der Trockenzeit am Gerät; Kompakt und leise; Für alle Schuhtypen und Schuhgrößen geeignet; Anpassbare Länge; USB Ladeanschluss

Dries damp shoes or gloves in a few hours; Prevents the development of germs and bacteria with the UV; Absorbs unpleasant odours; Drying time control on the device; Compact and silent; Fits all boot types and sizes; Adjustable length; USB charging point

Art.Nr. Art.No.: 600040

KURZINFO

SHORT INFO




UV-LICHT
UV RADIATION


WASSERDAMPF
WATER VAPOR

WARMLUFTKONVEKTION
WARM AIR CONVECTION

NASS (OHNE CARE SYSTEM)
WET WITHOUT CARE SYSTEM



Bakteriengehalt in Stiefel
oder Handschuh
Bacteria load in boot
or glove



Nach dem Trocknen mit
dem Care System
After Drying with Care
System



Nach dem Trocknen und der
Bestrahlung mit UV-Licht
After drying and refreshing
with Care System



TECHNOLOGIEN



TECHNOLOGIES

INNOVATIONSFREUDE AUS TRADITION

A PASSION FOR INNOVATION, BORN OF TRADITION

Seit Jahrzehnten entwickeln wir neue Technologien, passen unsere Modelle aktuellen Arbeitsplatzsituationen an und setzen Standards in Sachen Arbeitssicherheit. Neben dem Schutz stehen dabei vor allem Tragekomfort und Gesunderhaltung im Fokus. Auf den folgenden Seiten finden Sie Infos zu unseren wichtigsten Technologien wie beispielsweise GORE-TEX Membranen, BOA® Fit System oder ESD.

For decades, we have been developing new technologies, adapting our models in line with current workplace situations and setting benchmarks in the area of occupational safety. Besides protection, the focus primarily is placed on comfort and maintaining health. On the pages that follow, you will find information on our most significant technologies, such as our GORE-TEX membranes, the BOA® Fit System or ESD.



PIKTOGRAMME

PICTOGRAMS

	ESD ESD	ESD geprüfte Sicherheits- und Berufsschuhe schützen nicht nur den Menschen, sondern dienen auch dem Schutz elektrostatisch gefährdeter Bauteile und Baugruppen.	ESD approved safety shoes and occupational shoes do not only protect the personnel, but also provide protection for components and assemblies at risk from electrostatic energy.
	DURCHTRITTHEMMUNG PENETRATION RESISTANCE	Die Durchtrittshemmung verhindert das Eindringen von Fremdkörpern durch die Sohle.	The penetration resistance prevents foreign objects from entering through the sole.
	REFLEXMATERIAL REFLECTIVE MATERIAL	Reflektierende Materialien erhöhen die Sicherheit bei Dämmerlicht und Dunkelheit.	Reflective material inserts increase safety in the twilight and the dark.
	RUTSCHHEMMUNG SLIP RESISTANCE	Der Schuh ist nach der höchsten Anforderung an die Rutschhemmung zertifiziert (SRC).	The shoe is certified according to the highest requirements regarding slip resistance (SRC).
	RUTSCHHEMMUNG SLIP RESISTANCE	Rutschhemmend auf Stahlböden mit Glycerol.	Slip resistant on on steel floors with glycerol.
	RUTSCHHEMMUNG SLIP RESISTANCE	Rutschhemmend auf Böden aus Keramikfliesen mit Natriumlaurylsulfatlösung (SLS).	Slip resistant on floors of ceramic tiles with a sodium lauryl sulfate (SLS) solution.
	FLÜSSIGES ALUMINIUM UND EISEN FLUID ALUMINIUM AND IRON	Der Schuh bietet Schutz vor Tropfen von geschmolzenem Aluminium und Eisen.	Protection against dripping of molten aluminium and iron.
	KETTENSÄGENSCHUTZ CHAINSAW PROTECTION	Ausführung mit robusten Materialien mit hoher Schnittfestigkeit, geeignet für Arbeiten mit Kettensägen.	Designed with robust materials with high cut resistance, suitable for working with chainsaws.
	SCHNITTSCHUTZ CUT RESISTANT	Der Schuh hat ein schnittfestes Zwischenfutter, das den Fuß vor Schnitten durch scharfkantige Materialien schützt.	The shoe has a cut-resistant inter-lining, which protects the foot against being cut by sharp-edged materials.
	ORTHOPÄDISCHER FUSSSCHUTZ ORTHOPAEDIC FOOT PROTECTION	Der Schuh ist für orthopädische Maßnahmen nach DGUV-Regel 112-191 zertifiziert. Der Orthopädieschuhmacher/das Sanitätshaus Ihres Vertrauens kann eine Reihe von orthopädischen Veränderungen vornehmen bzw. Einlagen anfertigen, die ihren Bedürfnissen entsprechen, ohne dass der Schuh seine Schutzfunktion einbüßt.	The shoe is certified for orthopaedic modifications according to DGUV rule 112-191. Your trusted orthopaedic shoemaker/your trusted medical supply store can make a number of orthopaedic changes and inlay soles that meet your needs – without the shoe losing its protective function.
	WELLMAXX DÄMPFUNGSSYSTEM CUSHIONING SYSTEM	Dank des revolutionären Sohlenkerns aus dem innovativen, expandierten thermoplastischen Polyurethan Infinergy® von BASF erfahren Sie ein völlig neues Laufgefühl mit der Wellmaxx Technologie.	Thanks to the revolutionary sole core made of the innovative expanded thermoplastic polyurethan Infinergy® by BASF you will experience a completely new feeling of walking with Wellmaxx technology.
	GORE-TEX KLIMAMEMBRAN GORE-TEX MEMBRANE	GORE-TEX Klimamembranen schützen Ihre Füße dauerhaft vor Nässe, sind extrem atmungsaktiv und bieten optimalen Klimakomfort.	Shoes with a GORE-TEX membrane permanently protect your feet against moisture, are extremely breathable and provide optimum climate comfort control.
	BOA VERSCHLUSSSYSTEM FIT SYSTEM	Das BOA® Fit System liefert leistungsstarke und perfekt auf den jeweiligen Einsatzbereich zugeschnittene Passform-Lösungen. Es besteht aus drei wesentlichen Bestandteilen: einem feineinstellbaren Drehverschluss, leichten extrem belastbaren Seilen und reibungsarmen Seilführungen. Alle BOA® Systeme ermöglichen eine schnelle, mühelose und präzise Passform und verfügen über die BOA® Garantie.	Delivering fit solutions purpose-built for performance, the BOA® Fit System is featured in products across industries (including sports, workwear and medical) and consists of three integral parts: a micro adjustable dial, a super-strong lightweight lace and low friction lace guides. Each unique configuration is engineered for fast, effortless, precision fit and is backed by the BOA® Guarantee.
	EXTRALIGHT LAUFSOHLENKONZEPT OUTSOLE CONCEPT	Die superleichte Sohle aus expandiertem EVA ist extrem weich und elastisch. Mit der flexiblen Profilstruktur ist die Sohle dazu sehr beweglich.	The lightweight EVA sole made from expanded ethylene vinyl acetate is soft and extremely elastic. Due to the flexible profile structure, the sole is highly adaptable.
	PLUS X AWARD PLUS X AWARD	Der Plus X Award zeichnet Marken für den Qualitäts- und Innovationsvorsprung ihrer Produkte durch eine unabhängige Jury aus.	The independent jury for the Plus X Award, grants seals of approval to brands that offer products with a competitive edge in terms of quality and innovation.

ELTEN LÄNGSSCHNITT

DAS STECKT DRIN IM SCHUH

WHAT'S INSIDE THE SHOE



- 01 INFINERGY® VON BASF:** Durch die hervorragende Dämpfungseigenschaft von Infinergy® werden dauerhaft die Gelenke geschont. Die Füße des Trägers bleiben mit Infinergy® länger fit
- 02 LAUFSOHLENSCHICHT:** Abriebfestes TPU Material | Innovative Profilgestaltung und hohe Rutschhemmung | Bruchsicher und hoch elastisch | Öl- und kraftstoffbeständig | Trittelastisch, flexibel, leicht, mikrobe- und hitzebeständig | Nicht kreidend
- 03 EINLEGESOHLE:** Weicher PU-Schaum | Abriebfester Textilbezug | Hohe Feuchtigkeitsaufnahme und Feuchtigkeitsdurchlässigkeit | Sorgt für Dämpfung im Schuh
- 04 FUTTERMATERIAL:** Textil | Hohe Feuchtigkeitsaufnahme und Feuchtigkeitsdurchlässigkeit | Hautfreundlicher pH-Wert | Strapazierfähig und reißfest | Abriebfest und schweißbeständig
- 05 GEPOLSTERTER SCHAFTRAND:** Verhindert Druckstellen
- 06 FERSENFUTTER:** Abriebfestes Mikrofasermaterial | Sehr strapazierfähig | Schützt das Futtermaterial vor übermäßigem Abrieb
- 07 TEXTILE SCHNÜRBÄNDER:** Flexibel | integriertes Reflexmaterial

- 08 LASCHE:** Textilmaterial | Gepolstert | Verhindert das Eindringen von Staub und Schmutz
- 09 ESD LACE LOOP:** Kunststoff | Weist auf die ESD-Fähigkeit des Schuhs hin
- 10 KANTENABDECKUNG:** Kunststoff | Polstert die Kante der Zehenschutzkappe | Beugt der Bildung von Druckstellen vor
- 11 ZEHENSCHUTZKAPPE:** Stahlkappe | Widerstand gegen Druck und Stoßeinwirkung (200 Joule) | Schützt die Zehen vor Stoßeinwirkung
- 12 OBERMATERIAL:** Hoch strapazierfähiges Mikrofaser/Textilmaterial | Atmungsaktiv und wasserdampfdurchlässig | Hautfreundlicher pH-Wert
- 13 DURCHTRITTSCHUTZ:** Metallfrei und antimagnetisch | Das leichte und flexible Material ermöglicht eine bessere Elastizität des Schuhs
- 14 ZWISCHENSOHLENSCHICHT:** Weich geschäumter PU-Kern | Besonders gute Dämpfung für angenehmes Gehen und Stehen

ELTEN LONGITUDINAL CUT



01 INFENERGY® FROM BASF: The outstanding cushioning characteristics of Infinergy® steadily prevent the joints from damage. The wearer's feet remain fitter with Infinergy®. Furthermore, they tire less quickly

02 OUTSOLE LAYER: Abrasion-resistant TPU material | Innovative tread design and high slip resistance | Break-proof and highly elastic | Oil and fuel resistant | Slip-resistant, flexible, light, microbe and heat resistant | Non-marking

03 INSOLE: Soft PU foam | Abrasion-resistant textile cover | Good moisture absorption and moisture permeability | Provides for impact absorption in the shoe

04 LINING MATERIAL: Textile | Good moisture absorption and moisture permeability | pH-value kind to skin | Durable and tear-resistant | Abrasion-resistant and sweat-resistant

05 PADDED UPPER EDGE: Prevents pressure points

06 BACK LINING: Abrasion-resistant microfibre material | Highly durable | Protects the lining against excessive abrasion

07 TEXTILE LACES: Flexible | Integrated reflective material

08 DUST TONGUE: Textile | Padded | Prevents the penetration of dust and dirt

09 ESD LACE LOOP: Plastic | Indicates the ESD-resistance of the shoe

10 EDGE COVERAGE: Plastic | Pads the edge of the toe protection cap | Prevents pressure points from forming

11 TOE PROTECTION CAP: Steel toe cap | Resistant to pressure and impacts (200 Joule) | Protects the toes against impacts

12 UPPER MATERIAL: Extremely sturdy microfibre/textile material | Breathable and water vapour permeable | pH-value kind to skin

13 PENETRATION PROTECTION: Metal-free and antimagnetic | The light and flexible material enables an increased elasticity of the shoe

14 MIDSOLE LAYER: Soft foamed PU core | Particularly good impact absorption for comfortable walking and standing



PERFORMANCE DURCH PASSFORM.

PERFORMANCE BY FIT

BOA® Fit System – das ist ein innovatives Verschlusssystem ohne Senkel, Schnallen oder Klettverschluss. Der Verschluss lässt sich einhändig schließen und wieder öffnen.

Gelange zur perfekten Passform für dauerhaften ganztägigen Tragekomfort. Selbst Feineinstellungen lassen sich blitzschnell und einfach während der Tätigkeit durchführen, sodass du dich ganz auf deine Arbeit konzentrieren kannst.

BOA® Fit System – is an innovative closure system without laces, buckles or Velcro fasteners. The closure can be closed and opened with one hand.

Dial in your perfect fit for custom comfort that's consistent all day, the micro-adjustable BOA® Fit System is fast, easy and built to perform, so you can always get the job done.

HOW IT WORKS.



**ZUM EINRASTEN
DRÜCKEN
PUSH IN TO
ENGAGE**



**ZUM FESTZIEHEN
DREHEN
TURN TO TIGHTEN**



**ZUM ÖFFNEN
ZIEHEN
PULL UP FOR
QUICK RELEASE**

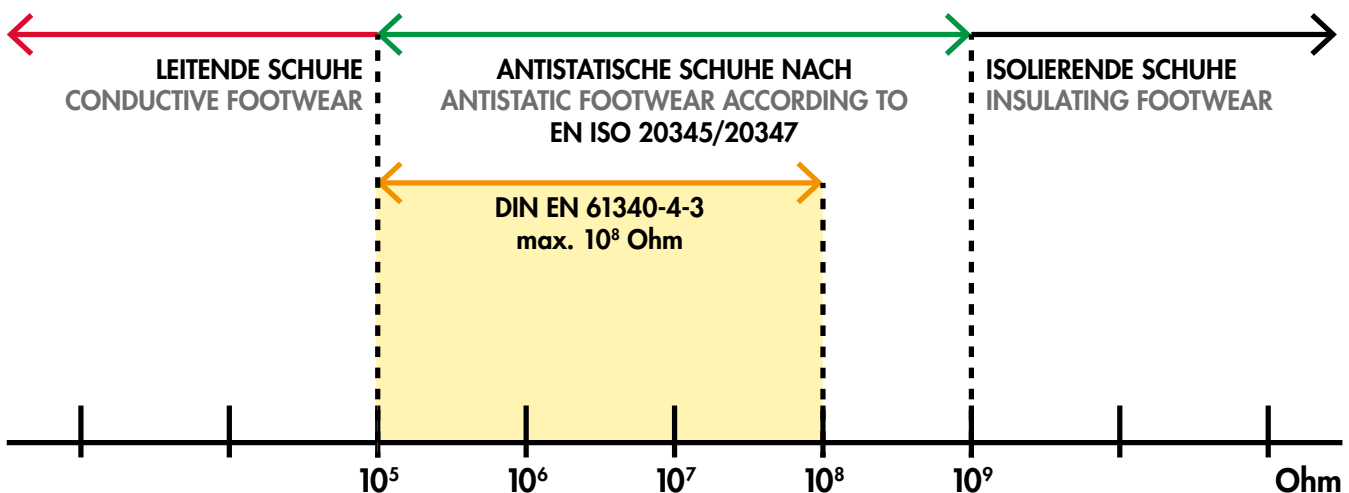
ESD IST NICHT GLEICH ESD

ESD DOES NOT EQUAL ESD



ESD-Schuhe sollten genutzt werden, wenn die Notwendigkeit besteht, elektrostatische Aufladungen kontrolliert über den Schuh abzuleiten. ESD geprüfte Sicherheits- und Berufsschuhe schützen somit nicht nur den Menschen, sondern dienen auch dem Schutz elektrostatisch gefährdeter Bauteile und Baugruppen.

ESD shoes should be used if there is a necessity to conduct electrostatic charge away in a controlled manner through the shoes. ESD approved safety shoes and occupational shoes thus protect not only personnel, but also provide protection for components and assemblies at risk from electrostatic energy.



FLEXIBLER SERVICE

FLEXIBLE SERVICE

Alle von ELTEN angebotenen orthopädischen Maßnahmen, wie Zurichtungen oder Einlagenversorgung, können bei jedem zugelassenen Orthopädienschuhmacher oder jedem Sanitätshaus Ihrer Wahl durchgeführt werden. Dies bietet Ihnen größtmögliche Flexibilität.

All orthopaedic measures offered by ELTEN, such as modifications or inlays, can be carried out by the authorized orthopaedic shoemaker or medical supplier of your choice. This gives you the best possible flexibility.

ORTHOPÄDISCHE ZURICHTUNGEN

ORTHOPAEDIC MODIFICATIONS

ELTEN bietet Ihnen für die am häufigsten benötigten Zurichtungen die entsprechenden Lösungen an.

- Schuherhöhungen von bis zu 30mm (gemessen am Absatz)
- Schuherhöhungen bis zu 15mm im Ballenbereich
- Innen- und Außenranderhöhungen
- Orthopädische Abrollhilfen
- Erhöhter Absatz

ELTEN offers solutions for the most frequently appearing modifications.

- Shoe-heightening of up to 30mm (measured on heel)
- Shoe-heightening of up to 15mm in the ball
- Shoe-heightening of inside and outside edges
- Orthopaedic device which helps the foot roll properly
- Heel adjustment



EINLAGENVIELFALT MIT SYSTEM

VARIATION OF INLAY SOLES WITH A SYSTEM

ELTEN bietet für die notwendigen orthopädischen Maßnahmen acht verschiedene Einlagen an. Je nach Ihrem individuellen Bedarf kann der Orthopädienschuhmacher oder das Sanitätshaus Ihrer Wahl die geeignete Einlage bei unserem jeweiligen Partner beziehen.

ELTEN offers eight different inlays for several orthopaedic modifications. The orthopaedic shoemaker/medical supplier of your choice is able to order the suitable inlay from one of our partners below.

UNSERE PARTNER

OUR PARTNERS



FÜR ALLE WETTER GERÜSTET

ALL-WEATHER READY

GORE-TEX Klimamembranen schützen Ihre Füße dauerhaft vor Nässe, sind extrem atmungsaktiv und bieten optimalen Klimakomfort. Je nach Einsatzbereich oder Jahreszeit werden unterschiedliche Membranen in den Schuhmodellen verwendet.

Schuhe mit GORE-TEX Performance Comfort eignen sich durch ihre geringe Isolierung besonders für Arbeiten im Freien bei normalen bis kalten Temperaturen.

Schuhe mit GORE-TEX Extended Comfort sind nicht isoliert – für einen besseren Wärmeausgleich. Sie eignen sich besonders bei gemäßigten und wärmeren Temperaturen und bei einem extrem hohen Aktivitätslevel.

Schuhe mit GORE-TEX Insulated Comfort eignen sich besonders für den Einsatz bei Regen, Schnee und Kälte. Durch eine maximale Wärmeisolierung bleiben die Füße auch bei eisigen Temperaturen optimal klimatisiert.

Shoes with a GORE-TEX membrane permanently protect your feet against moisture, are extremely breathable and provide optimale climate comfort control.

Shoes with GORE-TEX Performance Comfort are especially suitable for working outdoors in normal to cold temperatures thanks to a low insulation.

Shoes with GORE-TEX Extended Comfort are not isolated – for a better heat balance. They are particularly suited to moderate and warmer temperatures and to an extremely high level of activity.

Shoes with GORE-TEX Performance Comfort are especially suitable for working outdoors in normal to cold temperatures thanks to a low insulation.



**GORE-TEX
INSULATED COMFORT**

**GORE-TEX
EXTENDED COMFORT**

GORE-TEX PERFORMANCE COMFORT

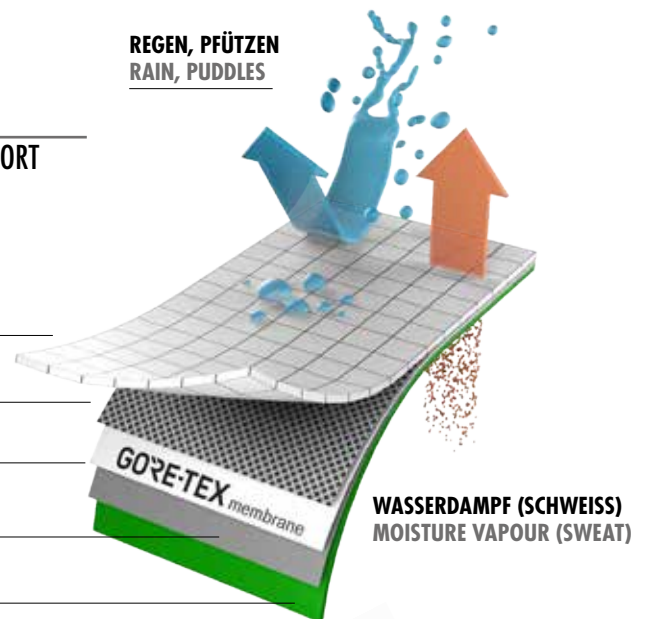
**OBERMATERIAL
OUTER MATERIAL**

**SCHUTZGEWIRKE
PROTECTIVE KNIT**

**GORE-TEX MEMBRAN
GORE-TEX MEMBRANE**

**MODERATE ISOLATION
MODERATE ISOLATION**

**SPEZIAL INNENFUTTER
SPECIAL INNER LINING**



**REGEN, PFÜTZEN
RAIN, PUDDLES**

**WASSERDAMPF (SCHWEISS)
MOISTURE VAPOUR (SWEAT)**

SCHUHE MIT GORE-TEX STRETCH TECHNOLOGIE

SHOES WITH GORE-TEX STRETCH TECHNOLOGY

Die GORE-TEX Stretch Technologie verhindert die Faltenbildung im Ristbereich. Diese neue patentierte Konstruktion kombiniert GORE-TEX Laminates mit elastischen Futtertextilien. Die glatte und elastische Innenfläche erleichtert das Anziehen.

The GORE-TEX stretch technology prevents wrinkles and folds in the instep area. This new patented construction combines GORE-TEX laminates with elastic lining textiles. The elastic smooth inner lining makes it more convenient to put the shoes on.



**IHRE KOMFORTZONE
YOUR COMFORT ZONE**

WIR NEHMEN MASS

WE MEASURE

Sicherheitsrisiken am Arbeitsplatz müssen unter allen Umständen vermieden werden – auch für die Füße. Bequeme Sicherheitsschuhe sind ein wichtiger Teil der Persönlichen Schutzausrüstung. Aber wie kommt der passende Schuh zum Fuß? Durch ein technisch hochentwickeltes Messsystem und die daraus gewonnenen Empfehlungen für Fußschutz mit optimaler Passform. Und genau auf diesem Gebiet haben wir intensiv geforscht und entwickelt.

Safety risks at the workplace need to be avoided at all times – also for the feet. Comfortable safety shoes are an important part of PPE. But how can the perfect shoe make it onto the foot? The answer: by a technically high-end measuring device and the thereby gained recommendations for foot protection with optimal fit. And it is precisely in this area that we have intensively researched and developed.

DAS MESSSYSTEM

THE MEASURING DEVICE

- Genaue Analyse der persönlichen Fußform
- Genaues Datenbild in nur wenigen Sekunden
- Hochempfindliche Kameras vermessen exakt
- Wissenschaftlich erprobt
- Objektive Hilfestellung für die Auswahl des richtigen Schuhs

- A precise analysis of the shape of your feet
- An exact data image in just a few seconds
- High-sensitivity cameras for exact measurements
- Scientifically proven
- Objective assistance in choosing the right shoe



ALLE TECHNOLOGIEN AUF ELTEN.COM

Innerhalb dieses Kataloges stellen wir Ihnen einige unserer zentralen Technologien vor. Informationen zu allen unseren Entwicklungen und Technologien finden Sie aber selbstverständlich auf der ELTEN Website unter elten.com/technologie. Wenn Sie also mehr zum Thema Umknickschutz, Dämpfung, Materialien, Passformen, Sohlen und vielem mehr erfahren möchten, halten wir dort umfangreiche Informationen für Sie bereit.

In this catalogue, we present some of our main technologies. Information on our entire developments and technologies can be found on the ELTEN website, at elten.com/en/technologies. Therefore, if you would like to find out more about topics such as ankle-twist protection, shock-absorption, materials, fits, soles and much more, we have prepared extensive information for you there.

ALL TECHNOLOGIES ON ELTEN.COM



EN ISO 20345/20347	SICHERHEITSSCHUHE NACH SAFETY SHOES BERUFSSCHUH OCCUPATIONAL FOOTWEAR							
	OB	O1	O2	SB	S1	S1P	S2	S3
Zehenschutzkappe Protective toe cap				•	•	•	•	•
Geschlossener Fersenbereich Closed heel area		•	•		•	•	•	•
Antistatisch Antistatic		•	•		•	•	•	•
Öl- und kraftstoffbeständige Laufsohle Oil and Fuel resistant sole					•	•	•	•
Mit Durchtrittshemmung (metallfrei od. Stahlzwischensohle) With penetration resistance (metal-free or steel mid sole)						•		•
Obermaterial ist beständig gegen das Eindringen bzw. die Aufnahme von Feuchtigkeit (min. 60 Minuten) Water and absorption resistant upper material (min. 60 minutes)			•				•	•
Vorwiegend für trockene Arbeitsbereiche geeignet Mainly suitable for dry areas	•	•		•	•	•		
Geeignet für Indoor- und Outdoorbereiche Suitable for indoor and outdoor areas			•				•	•
Profilierte Laufsohle profiled outsole								•

DIN EN 15090	NORM FÜR FEUERWEHRSTIEFEL	FOR FIREFIGHTING BOOTS
TYP 2	Eignet sich für sämtliche Brandbekämpfungs- und Rettungseinsätze, bei denen Schutz gegen Durchtritt sowie Zehenschutz benötigt werden, kein Schutz gegen chemische Gefahren.	Qualified for all firefighting and rescuing missions, where penetration resistance and toe protection is needed. No protection against chemical substances.
F2A	Basisschuh für den Typ 2 – zusätzlich: Antistatik und Durchtrittshemmung	Basic shoe – supplemental: Antistatic and penetration resistance
HI₃	Wärmeisolierung bei 250°C (40 min. Einwirkungsdauer)	Heat insulation at 250°C (40 min. exposure time)

EN ISO 17249	NORM FÜR SCHNITTSCHUTZ	STANDARD FOR CUT PROTECTION
CLASS 2	Umschreibt das Schutzniveau beim Einschneiden der Kette in den Schuh durch Fasern mit hoher Schnittfestigkeit. Klasse 2 bietet Schutz bei einer Kettengeschwindigkeit von 24 m/s.	Describes the degree of protection with high cut-resistant fibres, while getting cut in the shoe by a chainsaw. Class 2 offers protection about 24 m/s of the chain velocity.

LAUFSOHLENÜBERSICHT

OUTSOLES OVERVIEW

	BAREFOOTER (XL EXTRALIGHT)	BIOMEX DYNAMICS BIOMEX PROTECTION	BIOMEX PROTECTION (DINO)	BIOMEX PROTECTION (VIBRAM)	BUSINESS	BUSINESS LADY	CLOGS (C-FIT)	DIALUTION	DIMENSION PRO	ERGO-ACTIVE 2 GUMMI/PU	ERGO-ACTIVE 2 PU/PU	ERGO-ACTIVE 2 TPU/PU	ERGO-ACTIVE TPU/PU
SOHLENMATERIALIEN SOLE MATERIALS													
Laufsohle EVA mit Gummi-Einsätzen Outsole EVA with rubber inserts	•												
Laufsohle PU Outsole PU			•		•	•	•	•			•		
Laufsohle TPU Outsole TPU		•							•			•	•
Laufsohle Gummi Outsole Rubber				•						•			
Zwischensohle PU Midsole PU		•	•	•				•	•	•	•	•	•
Mono Sohle Mono sole	•				•	•	•						
BESONDERE EIGENSCHAFTEN SPECIAL CHARACTERISTICS													
Infinergy® Dämpfungskern Infinergy® cushioning core													
Absatzfront An outlet at the front		•	•	•	•	•		•	•	•	•	•	•
Langkeilssole Wedge sole	•						•						
S-Linie S-line								•	•	•	•	•	•
Profiltiefe in mm Profile depth in mm	6,0	4,0	3,6	5,0	2,5	2,5	2,5	5,0	3,0	4,5	4,0	3,5	4,0
Sohle direkt angespritzt Sole directly-injected		•	•	•	•	•	•	•	•	•	•	•	•
Negativprofil Negative profile		•	•		•	•	•	•	•	•	•	•	•
Flexkerben Flex grooves		•	•	•				•	•	•	•	•	•
Drehpunkte Pivot points									•			•	•
Saugnäpfe (Waben) Honeycomb									•			•	
Torsionselement Torsion element		•							•				
Hitzebeständig bis ca. 130°C, kälteflexibel bis -20°C, heat-resistant up to approx. 130°C, flexible at cold temperatures to approx. -20°C			•		•	•	•	•			•		
Hitzebeständig bis ca. 130°C, kälteflexibel bis -30°C, heat-resistant up to approx. 130°C, flexible at cold temperatures to approx. -30°C		•							•			•	•
Hitzebeständig bis ca. 200°C/kurzzeitig bis 300°C, kälteflexibel bis -20°C, heat-resistant up to approx. 200°C/temporarily up to 300°C, flexible at cold temperatures to approx. -20°C				•						•			
ZERTIFIZIERUNGEN GEMÄSS NORM CERTIFICATION ACC. TO STANDARD													
SRA zertifiziert SRA certified	•												
SRC zertifiziert SRC certified		•	•	•	•		•	•	•	•	•	•	•
Kälteisolierung des Sohlenkomplexes nach CI Cold insulation of the sole complex acc. to CI				•									
Wärmeisolierung des Sohlenkomplexes nach HI Insulating heat by the insole acc. to HI				•						•			
Wärmeisolierung des Sohlenkomplexes nach HI ₃ Insulating heat by the insole acc. to HI ₃				•									
Kontaktwärmebeständigkeit nach HRO Contact heat resistance acc. to HRO				•						•			
Kraftstoffbeständigkeit Fuel Resistance	•	•	•	•	•	•	•	•	•	•	•	•	•



LAUSOHLNÜBERSICHT

OUTSOLES OVERVIEW

	E-TRACK	FIRE / POWERGRIP	FIRE (POWER)	FUN	L10 (PIRATE)	L10 / MISS L10 MONO-PU	L10 / MISS L10 TPU / PU	L10 (UP)	NEW CLASSICS	SAFEGUARD	NOVA	SAFETY-GRIP	SAFETY-GRIP BIOMEX PROTECTION
SOHLNEMATERIALIEN SOLE MATERIALS													
Laufsohle PU Outsole PU				•		•			•	•	•		•
Laufsohle TPU Outsole TPU							•	•					
Laufsohle Gummi Outsole Rubber	•	•	•		•							•	
Zwischensohle PU Midsole PU	•	•	•	•	•		•	•	•	•	•	•	•
Mono Sohle Mono sole						•							
BESONDERE EIGENSCHAFTEN SPECIAL CHARACTERISTICS													
Infinergy® Dämpfungskern Infinergy® cushioning core													
Absatzfront An outlet at the front		•	•					•	•	•	•	•	•
Langkeilsohle Long wedge sole	•			•	•	•	•						
S-Linie S-line								•		•		•	•
Profiltiefe in mm Profile depth in mm	3,5	6,0	6,0	3,5	3,0	2,5	2,5	3,5	4,0	4,6	3,0	6,0	6,0
Sohle direkt angespritzt Sole directly-injected	•	•	•	•	•	•	•	•	•	•	•	•	•
Negativprofil Negative profile	•	•			•	•	•	•	•	•	•	•	•
Flexkerben Flex grooves	•	•	•	•	•			•	•	•	•	•	•
Drehpunkte Pivot points						•	•						
Saugnäpfe (Waben) Honeycomb													
Torsionselement Torsion element													
Hitzebeständig bis ca. 130°C, kälteflexibel bis -20°C, heat-resistant up to approx. 130°C, flexible at cold temperatures to approx. -20°C				•		•			•	•	•		•
Hitzebeständig bis ca. 130°C, kälteflexibel bis -30°C, heat-resistant up to approx. 130°C, flexible at cold temperatures to approx. -30°C							•	•					
Hitzebeständig bis ca. 200°C/kurzzeitig bis 300°C, kälteflexibel bis -20°C, heat-resistant up to approx. 200°C/temporarily up to 300°C, flexible at cold temperatures to approx. -20°C	•	•	•		•							•	
ZERTIFIZIERUNGEN GEMÄSS NORM CERTIFICATION ACC. TO STANDARD													
SRA zertifiziert SRA certified													
SRC zertifiziert SRC certified	•	•	•	•	•	•	•	•	•	•	•	•	•
Kälteisolierung des Sohlenkomplexes nach CI Cold insulation of the sole complex acc. to CI		•	•							•		•	
Wärmeisolierung des Sohlenkomplexes nach HI Insulating heat by the insole acc. to HI												•	
Wärmeisolierung des Sohlenkomplexes nach HI ₃ Insulating heat by the insole acc. to HI ₃		•	•										
Kontaktwärmebeständigkeit nach HRO Contact heat resistance acc. to HRO		•	•									•	
Kraftstoffbeständigkeit Fuel Resistance	•	•	•	•	•	•	•	•	•	•	•	•	•



LAUFSOHLENÜBERSICHT

OUTSOLES OVERVIEW

	SAFETY-GRIP / SPECIALS	SPECIALS (HERCULES)	SPECIALS (SKY)	SPECIALS / FIRE (STEINAU)	TRAINERS	TREKKING LADY	WELLMAXX	WELLMAXX (XXB)	WELLMAXX (XX10)	WELLMAXX MAXXIMO	WELLMAXX (XXSPORTS)	WELLMAXX (XXT)	WELLMAXX (XXTL)	WHITE (SAFETY-GRIP)
SOHLENMATERIALIEN SOLE MATERIALS														
Laufsohle PU Outsole PU		•				•		•	•			•	•	•
Laufsohle TPU Outsole TPU					•		•			•	•			
Laufsohle Gummi Outsole Rubber	•		•	•										
Zwischensohle PU Midsole PU	•	•	•		•	•	•		•	•	•	•	•	
Mono Sohle Mono sole				•				•						•
BESONDERE EIGENSCHAFTEN SPECIAL CHARACTERISTICS														
Infinergy® Dämpfungskern Infinergy® cushioning core							•	•	•	•	•	•	•	
Absatzfront An outlet at the front	•	•		•	•	•	•	•	•		•	•	•	•
Langkeilsohle Long wedge sole			•							•				
S-Linie S-line	•				•	•	•	•	•	•		•	•	•
Profiltiefe in mm Profile depth in mm	6,0	6,5	3,0	6,0	4,0	4,0	3,0	3,5	3,0	3,5	3,5	4,0	4,0	3,5
Sohle direkt angespritzt Sole directly-injected	•	•	•		•	•	•	•	•	•	•	•	•	•
Negativprofil Negative profile	•					•	•	•	•	•	•	•	•	•
Flexkerben Flex grooves	•	•		•	•	•	•	•	•	•	•	•	•	•
Drehpunkte Pivot points							•	•						
Saugnäpfe (Waben) Honeycomb							•	•			•			
Torsionselement Torsion element														
Hitzebeständig bis ca. 130°C, kälteflexibel bis -20°C, heat-resistant up to approx. 130°C, flexible at cold temperatures to approx -20°C		•				•		•	•		•	•	•	•
Hitzebeständig bis ca. 130°C, kälteflexibel bis -30°C, heat-resistant up to approx. 130°C, flexible at cold temperatures to approx. -30°C					•		•		•					
Hitzebeständig bis ca. 200°C/kurzzeitig bis 300°C, kälteflexibel bis -20°C, heat-resistant up to approx. 200°C/temporarily up to 300°C, flexible at cold temperatures to approx. -20°C	•		•	•										
ZERTIFIZIERUNGEN GEMÄSS NORM CERTIFICATION ACC. TO STANDARD														
SRA zertifiziert SRA certified											•*			
SRC zertifiziert SRC certified	•	•	•	•	•	•	•	•	•	•		•	•	•
Kälteisolierung des Sohlenkomplexes nach CI Cold insulation of the sole complex acc. to CI		•												
Wärmeisolierung des Sohlenkomplexes nach HI Insulating heat by the insole acc. to HI	•		•	•										
Wärmeisolierung des Sohlenkomplexes nach HI ₃ Insulating heat by the insole acc. to HI ₃														
Kontaktwärmebeständigkeit nach HRO Contact heat resistance acc. to HRO	•		•	•										
Kraftstoffbeständigkeit Fuel Resistance	•	•	•	•	•	•	•	•	•	•	•	•	•	•



*Art. 728101 SRB zertifiziert | Art. 728101 SRB certified

ÜBERSICHT NACH SCHUTZKLASSEN

OVERVIEW PROTECTION CLASSES

NAME NAME	ART.-NR. ART. NO.	PRODUKTGRUPPE PRODUCT GROUP	GRÖSSE SIZES	ZURICHTUNG MODIFICATION	EINLAGE INSERTS	SENSICARE	SCHUHFORM SHOE SHAPE	SEITE PAGE
OB								
LEVY white ESD OB	972460	CLOGS	40 - 48					95
LINA white ESD OB	974460	CLOGS	35 - 42					95
MIA black ESD OB	974430	CLOGS	35 - 42					97
MIA white ESD OB	974440	CLOGS	35 - 42					95
MICHEL white ESD OB	972440	CLOGS	40 - 48					95
MICHEL black ESD OB	972430	CLOGS	40 - 48					97
O1								
APACHE black Low O1	92230	BAREFOOTER	35 - 48		●	●	Form A	57
APACHE black-white Low O1	92220	BAREFOOTER	40 - 48		●	●	Form A	57
APACHE white Low O1	92240	BAREFOOTER	35 - 48		●	●	Form A	58
KIOWA BOA® black Low O1	92260	BAREFOOTER	40 - 48		●	●	Form A	57
LANA black-red Low ESD O1	974610	WELLMAXX MAXXIMO	36 - 42		●	●	Form A	48
MADDIE grey Low ESD O1	949502	WELLMAXX MAXXIMO	36 - 42		●	●	Form A	48
MAIDU black Low O1	92250	BAREFOOTER	40 - 48		●	●	Form A	57
NORRIS white-red Low ESD O1	972220	L10	35 - 48		●	●	Form A	98
O2								
MADDOX black leather Low ESD O2	929563	WELLMAXX MAXXIMO	36 - 49		●	●	Form A	20
MADDOX black-red Low ESD O2	929652	WELLMAXX MAXXIMO	36 - 49		●	●	Form A	21
MARC white Low ESD O2	972530	WELLMAXX MAXXIMO	36 - 49		●	●	Form A	98
MARC black Low ESD O2	972540	WELLMAXX	36 - 49		●	●	Form A	98
OFFICER GTX XW ESD O2	972312	BUSINESS	40 - 48		●		Form A	114
SB								
MIA white ESD SB	74440	CLOGS	35 - 42					96
MIA black ESD SB	74430	CLOGS	35 - 42					97
MICHEL black ESD SB	72430	CLOGS	40 - 48					97
MICHEL white ESD SB	72440	CLOGS	40 - 48					96
S1								
ADAM ESD S1	7238401 02 03	ERGO-ACTIVE	40 - 48	●	●	●	Form A	37
AMBITION blue Easy ESD S1	71733	DIMENSION PRO	36 - 48	●	●	●	Form A	76
AMBITION blue Low ESD S1	72733	DIMENSION PRO	36 - 50	●	●	●	Form A	76
AMBITION blue Mid ESD S1	76733	DIMENSION PRO	36 - 48	●	●	●	Form B	76
BREEZER grey Low ESD S1	72109	L10	37 - 47		●	●	Form A	58
BREEZER XX10 Low ESD S1	729925	WELLMAXX	36 - 48		●	●	Form A	13
BROKER XXB blue Low ESD S1	729596	WELLMAXX	39 - 49		●	●	Form A	111
BROKER XXB black Low ESD S1	729310	WELLMAXX	39 - 49		●	●	Form A	111
DIRECTOR XXB black Low ESD S1	729593	WELLMAXX	40 - 48		●	●	Form A	112

ÜBERSICHT NACH SCHUTZKLASSEN

OVERVIEW PROTECTION CLASSES

NAME NAME	ART.-NR. ART. NO.	PRODUKTGRUPPE PRODUCT GROUP	GRÖSSE SIZES	ZURICHTUNG MODIFICATION	EINLAGE INSERTS	SENSICARE	SCHUHFORM SHOE SHAPE	SEITE PAGE
S1								
DIRECTOR XXB blue Low ESD S1	729594	WELLMAXX	40 - 48		●	●	Form A	112
DIRECTOR XXB grey Low ESD S1	729592	WELLMAXX	40 - 48		●	●	Form A	112
EASY blue ESD S1	72178	TRAINERS	36 - 48	●	●	●	Form A	69
ETHAN Easy ESD S1	719460	WELLMAXX	40 - 48		●	●	Form A	24
GRANT blue Low ESD S1	7207701 02 03	ERGO-ACTIVE	40 - 48	●	●	●	Form A	37
GRANT red Low ESD S1	7225201 02 03	ERGO-ACTIVE	40 - 48	●	●	●	Form A	37
IMPULSE EA blue Easy ESD S1	7171501 02 03	ERGO-ACTIVE	40 - 48	●	●	●	Form A	28
IMPULSE EA blue Low ESD S1	7271501 02 03	ERGO-ACTIVE	40 - 48	●	●	●	Form A	28
IMPULSE grey Easy ESD S1	71245	BIOMEX DYNAMICS	36 - 47		●	●	Form A	75
IMPULSE grey Low ESD S1	72245	BIOMEX DYNAMICS	36 - 47		●	●	Form A	75
IMPULSE XXT blue Easy ESD S1	719755	WELLMAXX	36 - 48		●	●	Form A	8
IMPULSE XXT blue Low ESD S1	729755	WELLMAXX	36 - 48		●	●	Form A	8
JOURNEY grey Low ESD S1	729630	E-TRACK	40 - 48	●	●	●	Form A	63
LANCE grey Low ESD S1	729695	WELLMAXX	40 - 48		●	●	Form A	17
LONDON grey Low ESD S1	729505	WELLMAXX	40 - 48		●	●	Form A	18
LARKIN XXSports black-blue Low ESD S1	728110	WELLMAXX	35 - 48		●	●	Form A	6
LOGAN blue Low ESD S1	729425	WELLMAXX	40 - 48		●	●	Form A	24
LONNY blue Low ESD S1	729525	WELLMAXX	35 - 48		●	●	Form A	16
MAJA Easy ESD S1	74770	NOVA	35 - 42	●	●	●	Form A	54
MILA aqua Easy ESD S1	74710	NOVA	35 - 42	●	●	●	Form A	51
MILA aqua Low ESD S1	74720	NOVA	35 - 42	●	●	●	Form A	51
MOTION Air ESD S1	72170	TRAINERS	38 - 47	●	●	●	Form A	70
PURE Easy ESD S1	72322	L10	37 - 47		●	●	Form A	99
PURE Lady Easy ESD S1	74422	MISS L10	35 - 42		●	●	Form A	98
RUSHER Low ESD S1	72753	DIMENSION PRO	36 - 48	●	●	●	Form A	75
SCOTT ESD S1	71872	TRAINERS	35 - 48		●	●	Form A	69
SUNNY ESD S1	72825	TRAINERS	39 - 48	●	●	●	Form A	69
TRAVIS XXT grey-red Easy ESD S1	719820	WELLMAXX	36 - 48		●	●	Form A	8
WHITE Easy Low ESD S1	72015	WHITE	39 - 48		●	●	Form A	100
S1P								
ANTHONY red Easy ESD S1P	7175101 02 03	ERGO-ACTIVE	36 - 48	●	●	●	Form A	30
ANTHONY red Low ESD S1P	7275101 02 03	ERGO-ACTIVE	36 - 48	●	●	●	Form A	30
ANTHONY red Mid ESD S1P	7675101 02 03	ERGO-ACTIVE	40 - 48	●	●	●	Form B	30
BROKER XXB black Low ESD S1P	729311	WELLMAXX	39 - 49		●	●	Form A	111
IMPULSE green Easy ESD S1P	712551	BIOMEX DYNAMICS	36 - 47		●	●	Form A	74
IMPULSE green Low ESD S1P	722551	BIOMEX DYNAMICS	36 - 47		●	●	Form A	74

ÜBERSICHT NACH SCHUTZKLASSEN

OVERVIEW PROTECTION CLASSES

NAME NAME	ART.-NR. ART. NO.	PRODUKTGRUPPE PRODUCT GROUP	GRÖSSE SIZES	ZURICHTUNG MODIFICATION	EINLAGE INSERTS	SENSICARE	SCHUHFORM SHOE SHAPE	SEITE PAGE
SIP								
IMPULSE green Mid ESD SIP	762551	BIOMEX DYNAMICS	36 - 47		●	●	Form B	74
IMPULSE Lady aqua Easy ESD SIP	74801	NOVA	35 - 42	●	●	●	Form A	52
IMPULSE Lady aqua Low ESD SIP	74811	NOVA	35 - 42	●	●	●	Form A	52
IMPULSE Lady BOA® aqua Low ESD SIP	74831	NOVA	35 - 42	●	●	●	Form A	52
IMPULSE Lady BOA® aqua Mid ESD SIP	74841	NOVA	35 - 42	●	●	●	Form B	52
IMPULSE Lady XXTL blue Easy ESD SIP	741301	WELLMAXX	35 - 42		●	●	Form A	48
IMPULSE Lady XXTL blue Low ESD SIP	742301	WELLMAXX	35 - 42		●	●	Form A	48
JOURNEY blue Low ESD SIP	729621	E-TRACK	40 - 48	●	●	●	Form A	64
JOURNEY blue-red Low ESD SIP	729641	E-TRACK	40 - 48	●	●	●	Form A	63
LAKERS black Low ESD SIP	724451	FUN	35 - 49		●	●	Form A	66
LAKERS black Mid ESD SIP	764451	FUN	35 - 49		●	●	Form B	66
LAKERS XXT Low ESD SIP	729711	WELLMAXX	35 - 49		●	●	Form A	9
LAKERS XXT Mid ESD SIP	769711	WELLMAXX	35 - 49		●	●	Form B	9
LANCE black Low ESD SIP	729691	WELLMAXX	40 - 48		●	●	Form A	17
LARKIN XXSports black-grey Low ESD SIP	728111	WELLMAXX	35 - 48		●	●	Form A	7
LARKIN XXSports blue Low ESD SIP	728101	WELLMAXX	35 - 48		●	●	Form A	7
LASLO ESD SIP	716271	NEW CLASSICS	38 - 50	●	●	●	Form A	80
LELAND blue Low ESD SIP	729601	WELLMAXX	40 - 48		●	●	Form A	16
LONNY red Easy ESD SIP	719521	WELLMAXX	35 - 48		●	●	Form A	16
LONNY red Low ESD SIP	729521	WELLMAXX	35 - 48		●	●	Form A	16
MADDIE grey Easy ESD SIP	749531	WELLMAXX	35 - 42		●	●	Form A	47
MADDIE grey Low ESD SIP	749501	WELLMAXX	35 - 42		●	●	Form A	47
MADDOX blue Low ESD SIP	729571	WELLMAXX	35 - 48		●	●	Form A	18
MADDOX grey-blue Low ESD SIP	729551	WELLMAXX	40 - 48		●	●	Form A	19
MADDOX grey-blue Mid ESD SIP	769551	WELLMAXX	40 - 48		●	●	Form B	19
MAJA Easy ESD SIP	74771	NOVA	35 - 42	●	●	●	Form A	54
MALCOLM blue Low ESD SIP	729511	WELLMAXX	40 - 48		●	●	Form A	18
MALCOLM grey Low ESD SIP	729501	WELLMAXX	40 - 48		●	●	Form A	18
MARTEN XXSports blue Low ESD SIP	728121	WELLMAXX	35 - 48		●	●	Form A	6
MARTEN XXSports blue Mid ESD SIP	768121	WELLMAXX	35 - 48		●	●	Form B	6
MAVERICK blue Low ESD SIP	723351	FUN	38 - 48		●	●	Form A	65
NICOLO black Mid ESD SIP	765521	BIOMEX PROTECTION	40 - 48		●	●	Form B	40
SCOTT BOA® ESD SIP	727651	SAFEGUARD	38 - 48	●	●	●	Form A	82
SCOTT Pro ESD SIP	726661	TRAINERS	38 - 47	●	●	●	Form A	71
SCOTT ESD SIP	72121	TRAINERS	38 - 47	●	●	●	Form A	69
SCOTT XXT ESD SIP	719731	WELLMAXX	36 - 48		●	●	Form A	10

ÜBERSICHT NACH SCHUTZKLASSEN

OVERVIEW PROTECTION CLASSES

NAME NAME	ART.-NR. ART. NO.	PRODUKTGRUPPE PRODUCT GROUP	GRÖSSE SIZES	ZURICHTUNG MODIFICATION	EINLAGE INSERTS	SENSICARE	SCHUHFORM SHOE SHAPE	SEITE PAGE
S1P								
TOMMASO green Mid ESD S1P	765501	BIOMEX PROTECTION	40 - 48		●	●	Form B	40
WILLIAM blue Low ESD S1P	7273101 02 03	ERGO-ACTIVE	40 - 48	●	●	●	Form A	29
WILLIAM red Low ESD S1P	7274101 02 03	ERGO-ACTIVE	40 - 48	●	●	●	Form A	29
S2								
ADVISER Low ESD S2	71306	BUSINESS	40 - 48	●	●		Form A	113
AMBITION BOA® Low ESD S2	72752	DIMENSION PRO	36 - 48	●	●	●	Form A	77
AMBITION BOA® Mid ESD S2	76752	DIMENSION PRO	36 - 48	●	●	●	Form B	77
BEN ESD S2	76685	NEW CLASSICS	38 - 48	●	●	●	Form B	79
BRUNO ESD S2	72685	NEW CLASSICS	38 - 48	●	●	●	Form A	79
CHELSEA XW Mid ESD S2	76347	BUSINESS	40 - 48		●		Form B	114
IMPULSE EA blue Low ESD S2	7272601 02 03	ERGO-ACTIVE	40 - 48	●	●	●	Form A	28
IMPULSE EA blue Mid ESD S2	7672601 02 03	ERGO-ACTIVE	40 - 48	●	●	●	Form B	28
LEN ESD S2	72623	NEW CLASSICS	38 - 48	●	●	●	Form A	80
LENNOX Low ESD S2	729415	WELLMAXX	40 - 48		●	●	Form A	24
LEROY Low ESD S2	72628	NEW CLASSICS	38 - 48	●	●	●	Form A	79
LEROY Mid ESD S2	76628	NEW CLASSICS	38 - 48	●	●	●	Form B	79
LEX ESD S2	76623	NEW CLASSICS	38 - 48	●	●	●	Form B	80
LOTTE aqua Low ESD S2	742102	TREKKING LADY	34 - 42	●	●	●	Form A	43
LOTTE aqua Mid ESD S2	746102	TREKKING LADY	34 - 42	●	●	●	Form B	43
MAJA Mid ESD S2	74790	NOVA	35 - 42	●	●	●	Form A	55
MAROON Low ESD S2	72110	L10	37 - 47	●	●	●	Form A	59
MATS ESD S2	7215401 02 03	ERGO-ACTIVE	40 - 48	●	●	●	Form A	37
MIEKE Low ESD S2	74820	NOVA	35 - 42	●	●	●	Form A	53
MILOW Low ESD S2	729440	WELLMAXX	40 - 48		●	●	Form A	24
MOTION Low ESD S2	72182	TRAINERS	38 - 47	●	●	●	Form A	70
NED XX10 black Low ESD S2	729920	WELLMAXX	36 - 48		●	●	Form A	15
NEWTON XX10 black Low ESD S2	729910	WELLMAXX	36 - 48		●	●	Form A	14
NEWTON XX10 black Mid ESD S2	769910	WELLMAXX	36 - 48		●	●	Form B	14
NEWTON XX10 blue Low ESD S2	729905	WELLMAXX	36 - 48		●	●	Form A	14
NEWTON XX10 blue Mid ESD S2	769905	WELLMAXX	36 - 48		●	●	Form B	14
NIKOLA black Mid ESD S2	74310	BUSINESS	36 - 42		●		Form B	46
NIKOLA red Mid ESD S2	74315	BUSINESS	36 - 42		●		Form B	46
NOEL XX10 black Low ESD S2	729915	WELLMAXX	36 - 48		●	●	Form A	13
OFFICER ESD S2	71307	BUSINESS	40 - 48	●	●		Form A	114
OFFICER Lady ESD S2	74304	BUSINESS	36 - 42		●		Form A	47
OFFICER XW ESD S2	72307	BUSINESS	40 - 48	●	●		Form A	114

ÜBERSICHT NACH SCHUTZKLASSEN

OVERVIEW PROTECTION CLASSES

NAME NAME	ART.-NR. ART. NO.	PRODUKTGRUPPE PRODUCT GROUP	GRÖSSE SIZES	ZURICHTUNG MODIFICATION	EINLAGE INSERTS	SENSICARE	SCHUHFORM SHOE SHAPE	SEITE PAGE
S2								
OFFICER XXB Low ESD S2	72302	WELLMAXX	39 - 49		●	●	Form A	112
PURE Slipper Low ESD S2	72312	L10	35 - 48		●	●	Form A	99
SANDER ESD S2	76872	TRAINERS	35 - 48	●	●	●	Form B	71
SENEX ESD S2	72872	TRAINERS	35 - 48	●	●	●	Form A	71
SENSATION Lady Low ESD S2	74106	MISS L10	35 - 42		●	●	Form A	50
SENSATION Lady Mid ESD S2	74206	MISS L10	35 - 42		●	●	Form B	50
SENSATION Low ESD S2	72106	L10	37 - 48	●	●	●	Form A	60
SENSATION Mid ESD S2	76106	L10	37 - 48	●	●	●	Form B	60
SENSATION XXT Low ESD S2	729720	WELLMAXX	36 - 48		●	●	Form A	10
SENSATION XXT Mid ESD S2	769720	WELLMAXX	36 - 48		●	●	Form B	10
SKATER ESD S2	72123	L10	37 - 48	●	●	●	Form A	58
TIMOTHY XXT GTX Mid ESD S2 CI	769752	WELLMAXX	36 - 48		●	●	Form B	9
TRAVIS XXT grey-red Low ESD S2	729820	WELLMAXX	36 - 48		●	●	Form A	8
TRIBUTE black Low ESD S2	72622	TRAINERS	38 - 47	●	●	●	Form A	70
WHITE Grip Low ESD S2	729685	E-TRACK	35 - 48	●	●	●	Form A	100
WHITE Loop Low ESD S2	72016	WHITE	35 - 50		●	●	Form A	101
WHITE Loop Mid ESD S2	76016	WHITE	39 - 48		●	●	Form B	101
WHITE Slipper Low ESD S2	72498	WHITE	39 - 48		●	●	Form A	100
S3								
ADVISER Low ESD S3	71301	BUSINESS	40 - 48	●	●		Form A	113
ALESSIO Low ESD S3	727541	SAFETY-GRIP	36 - 50	●	●	●	Form A	86
ALESSIO Mid ESD S3	767541	SAFETY-GRIP	36 - 50	●	●	●	Form B	86
ALESSIO Steel Low ESD S3	727641	SAFETY-GRIP	36 - 50		●	●	Form A	86
ALESSIO Steel Mid ESD S3	767641	SAFETY-GRIP	36 - 50		●	●	Form B	87
ALESSIO Steel Rubber Mid ESD S3	767741	SAFETY-GRIP	36 - 50		●	●	Form B	87
ALESSIO Steel Rubber XW Mid ESD S3	767761	SAFETY-GRIP	36 - 50		●	●	Form B	87
ALESSIO Steel Rubber XXW Mid ESD S3	767771	SAFETY-GRIP	36 - 50		●	●	Form B	87
ALESSIO Steel XW Low ESD S3	727661	SAFETY-GRIP	36 - 50		●	●	Form A	86
ALESSIO Steel XW Mid ESD S3	767661	SAFETY-GRIP	36 - 50		●	●	Form B	86
ALESSIO Steel XXW Low ESD S3	727671	SAFETY-GRIP	36 - 50		●	●	Form A	87
ALESSIO Steel XXW Mid ESD S3	767671	SAFETY-GRIP	36 - 50		●	●	Form B	87
ALESSIO XW Low ESD S3	727561	SAFETY-GRIP	36 - 50		●	●	Form A	86
ALESSIO XW Mid ESD S3	767561	SAFETY-GRIP	36 - 50		●	●	Form B	86
ALESSIO XXW Low ESD S3	727571	SAFETY-GRIP	36 - 50		●	●	Form A	86
ALESSIO XXW Mid ESD S3	767571	SAFETY-GRIP	36 - 50		●	●	Form B	86
ANDERSON Loop S3 HI	66081	SPECIALS	40 - 48		●	●	Form B	104

ÜBERSICHT NACH SCHUTZKLASSEN

OVERVIEW PROTECTION CLASSES

NAME NAME	ART.-NR. ART. NO.	PRODUKTGRUPPE PRODUCT GROUP	GRÖSSE SIZES	ZURICHTUNG MODIFICATION	EINLAGE INSERTS	SENSICARE	SCHUHFORM SHOE SHAPE	SEITE PAGE
S3								
ANDERSON Roof S3 HI	66071	SPECIALS	40 - 48		●	●	Form B	104
ARBORIST GTX S3 CI	88781	SPECIALS	38 - 48		●	●	Form C	104
ARTURO black-red Mid ESD S3	765511	BIOMEX PROTECTION	38 - 48		●	●	Form B	40
CALVIN S3 HI	8681	SPECIALS	38 - 50		●	●	Form C	103
CARL S3 HI	64461	SPECIALS	39 - 48	●	●	●	Form B	103
DANIEL Pro Low ESD S3	7279101 02 03	ERGO-ACTIVE	36 - 48	●	●	●	Form A	36
DANIEL Pro Mid ESD S3	7679101 02 03	ERGO-ACTIVE	36 - 48	●	●	●	Form B	36
DELUXE GTX Mid ESD S3 CI	762091	L10	39 - 47	●	●	●	Form B	62
DELUXE Low ESD S3	722081	L10	39 - 47	●	●	●	Form A	62
DESPERADO ESD S3	782071	L10	37 - 47		●	●	Form B	62
DIALUTION Low ESD S3	725511	DIALUTION	40 - 48	●	●		Form A	106
DINO black S3	63331	BIOMEX PROTECTION	39 - 47	●	●	●	Form B	41
DUSTIN BOA® Low ESD S3	72721	DIMENSION PRO	36 - 48	●	●	●	Form A	76
EMOTION ESD S3	761091	L10	37 - 48	●	●	●	Form B	62
ERIC S3 CI	86541	SPECIALS	38 - 48		●	●	Form C	92
FUSION GTX S3 CI	63481	BIOMEX PROTECTION	6,5 - 12				Form B	41
GEORGE S3 HI	65841	SPECIALS	39 - 48		●		Form B	104
GHOST BOA® Low ESD S3	72081	L10	35 - 48		●	●	Form A	100
GHOST Lady Low ESD S3	74171	MISS L10	35 - 42		●	●	Form A	99
GHOST Low ESD S3	72071	L10	37 - 47	●	●	●	Form A	99
HANNAH XXTL black-red Low ESD S3	742531	WELLMAXX	35 - 42		●	●	Form A	49
HANNAH XXTL black-red Mid ESD S3	746531	WELLMAXX	35 - 42		●	●	Form B	49
HENNY XXTL black Low ESD S3	742581	WELLMAXX	35 - 42		●	●	Form A	49
HENNY XXTL black Mid ESD S3	746581	WELLMAXX	35 - 42		●	●	Form B	49
HORIZON Low ESD S3	727821	DIMENSION PRO	36 - 48	●	●	●	Form A	77
HORIZON Mid ESD S3	767821	DIMENSION PRO	36 - 48	●	●	●	Form B	77
JOHNNY ESD S3 CI	76591	SAFEGUARD	38 - 48	●	●	●	Form C	105
JONTE High ESD S3 CI	78691	SAFEGUARD	37 - 47		●	●	Form C	93
JORIS GTX S3 CI	68461	SAFETY-GRIP	36 - 48	●	●	●	Form C	91
JOSCHI ESD S3 CI	76521	SAFEGUARD	38 - 48	●	●	●	Form C	93
JOSCHI GTX ESD S3 CI	76531	SAFEGUARD	38 - 48	●	●	●	Form C	93
JOURNEY black Low ESD S3	729611	E-TRACK	40 - 48	●	●	●	Form A	64
LAURENZO BOA® Low ESD S3	727451	SAFETY-GRIP	38 - 50		●	●	Form A	89
LAURENZO BOA® Mid ESD S3	767451	SAFETY-GRIP	38 - 50		●	●	Form B	89
LAURENZO PU Mid ESD S3	766841	SAFETY-GRIP	36 - 50	●	●	●	Form B	88
LAURENZO Rubber Mid ESD S3	766941	SAFETY-GRIP	36 - 50		●	●	Form B	88

ÜBERSICHT NACH SCHUTZKLASSEN

OVERVIEW PROTECTION CLASSES

NAME NAME	ART.-NR. ART. NO.	PRODUKTGRUPPE PRODUCT GROUP	GRÖSSE SIZES	ZURICHTUNG MODIFICATION	EINLAGE INSERTS	SENSICARE	SCHUHFORM SHOE SHAPE	SEITE PAGE
S3								
LAURENZO Rubber XW Mid ESD S3	766961	SAFETY-GRIP	36 - 50		●	●	Form B	88
LAURENZO Rubber XXW Mid ESD S3	766981	SAFETY-GRIP	36 - 50		●	●	Form B	88
LELAND GTX grey Low ESD S3	729581	WELLMAXX	40 - 48		●	●	Form A	23
LELAND GTX lime Low ESD S3	729591	WELLMAXX	40 - 48		●	●	Form A	23
LEN ESD S3	726231	NEW CLASSICS	38 - 52	●	●	●	Form A	80
LENA black-blue Low ESD S3	742121	TREKKING LADY	34 - 42	●	●	●	Form A	45
LENA black-blue Mid ESD S3	746121	TREKKING LADY	34 - 42	●	●	●	Form B	45
LENA blue Low ESD S3	742141	TREKKING LADY	34 - 42	●	●	●	Form A	45
LENA blue Mid ESD S3	746141	TREKKING LADY	34 - 42	●	●	●	Form B	45
LENA BOA® Low ESD S3	742151	TREKKING LADY	34 - 42	●	●	●	Form A	44
LENA BOA® Mid ESD S3	746151	TREKKING LADY	34 - 42	●	●	●	Form B	44
LENA GTX black-red Low ESD S3 CI	742131	TREKKING LADY	34 - 42	●	●	●	Form A	44
LENA GTX black-red Mid ESD S3 CI	746131	TREKKING LADY	34 - 42	●	●	●	Form B	44
LEROY Low ESD S3	726281	NEW CLASSICS	38 - 48		●	●	Form A	85
LEROY Mid ESD S3	766281	NEW CLASSICS	38 - 48		●	●	Form B	85
LEX ESD S3	766231	NEW CLASSICS	38 - 52	●	●	●	Form B	81
LEX Steel ESD S3	766241	NEW CLASSICS	38 - 48		●	●	Form B	81
LILLY black High ESD S3 CI	746171	TREKKING LADY	34 - 42	●	●	●	Form B	46
LILLY black Mid ESD S3	746161	TREKKING LADY	34 - 42	●	●	●	Form B	46
LINDA red Low ESD S3	74751	NOVA	35 - 42		●	●	Form A	53
LOTTE GTX blue Low ESD S3 CI	742111	TREKKING LADY	34 - 42	●	●	●	Form A	43
LOTTE GTX blue Mid ESD S3 CI	746111	TREKKING LADY	34 - 42	●	●	●	Form B	43
LUIS S3 HI	8771	SPECIALS	38 - 50		●	●	Form C	103
LUTZ S3 HI	60561	SAFETY-GRIP	38 - 50	●	●	●	Form B	86
MADDOX black-grey Low ESD S3	729461	WELLMAXX	35 - 48		●	●	Form A	20
MADDOX black-red Low ESD S3	729561	WELLMAXX	35 - 48		●	●	Form A	21
MADDOX black-red Mid ESD S3	769561	WELLMAXX	35 - 48		●	●	Form B	21
MADDOX BOA® black-grey Low ESD S3	729161	WELLMAXX	35 - 48		●	●	Form A	20
MADDOX BOA® black-red Low ESD S3	729151	WELLMAXX	35 - 48		●	●	Form A	22
MADDOX BOA® black-red Mid ESD S3	769151	WELLMAXX	35 - 48		●	●	Form B	22
MADDOX darkblue Low ESD S3	729631	WELLMAXX	35 - 48		●	●	Form A	19
MADDOX GTX W black-red Low ESD S3 CI	729241	WELLMAXX	40 - 48		●	●	Form A	22
MADDOX GTX W black-red Mid ESD S3 CI	769241	WELLMAXX	40 - 48		●	●	Form B	22
MADDOX W black-grey Low ESD S3	729231	WELLMAXX	40 - 48		●	●	Form A	20
MADDOX W black-red Low ESD S3	729201	WELLMAXX	40 - 48		●	●	Form A	21
MADDOX W yellow Low ESD S3	729651	WELLMAXX	40 - 48		●	●	Form A	19

ÜBERSICHT NACH SCHUTZKLASSEN

OVERVIEW PROTECTION CLASSES

NAME NAME	ART.-NR. ART. NO.	PRODUKTGRUPPE PRODUCT GROUP	GRÖSSE SIZES	ZURICHTUNG MODIFICATION	EINLAGE INSERTS	SENSICARE	SCHUHFORM SHOE SHAPE	SEITE PAGE
S3								
MAJA GTX Mid ESD S3	74741	NOVA	35 - 42		●	●	Form B	55
MAJA Low ESD S3	74781	NOVA	35 - 42	●	●	●	Form A	54
MAJA Mid ESD S3	74791	NOVA	35 - 42	●	●	●	Form B	55
MALVIN blue Low ESD S3	729541	WELLMAXX	40 - 48		●	●	Form A	23
MALVIN blue Mid ESD S3	769541	WELLMAXX	40 - 48		●	●	Form B	23
MANAGER XXB Low ESD S3	723231	WELLMAXX	39 - 49		●	●	Form A	111
MARTY XXSports Low ESD S3	728181	WELLMAXX	40 - 48		●	●	Form A	7
MASON Pro GTX Low ESD S3	7283101 02 03	ERGO-ACTIVE	40 - 48	●	●	●	Form A	34
MASON Pro GTX Mid ESD S3	7683101 02 03	ERGO-ACTIVE	40 - 48	●	●	●	Form B	34
MASON Pro Low ESD S3	7281101 02 03	ERGO-ACTIVE	36 - 48	●	●	●	Form A	33
MASON Pro Mid ESD S3	7681101 02 03	ERGO-ACTIVE	36 - 48	●	●	●	Form B	33
MASON Pro Rubber Low ESD S3 HI	7282101 02 03	ERGO-ACTIVE	40 - 48	●	●	●	Form A	34
MASON Pro Rubber Mid ESD S3 HI	7682101 02 03	ERGO-ACTIVE	40 - 48	●	●	●	Form B	34
MATTHEW Low ESD S3	7277101 02 03	ERGO-ACTIVE	40 - 48	●	●	●	Form A	33
MATTHEW Mid ESD S3	7677101 02 03	ERGO-ACTIVE	40 - 48	●	●	●	Form B	33
MATTHEW Pro GTX Low ESD S3 CI	7278101 02 03	ERGO-ACTIVE	36 - 48	●	●	●	Form A	32
MATTHEW Pro GTX Mid ESD S3 CI	7678101 02 03	ERGO-ACTIVE	36 - 48	●	●	●	Form B	32
MATTHEW TPU Low ESD S3	7276101 02 03	ERGO-ACTIVE	36 - 48	●	●	●	Form A	31
MATTHEW TPU Mid ESD S3	7676101 02 03	ERGO-ACTIVE	36 - 48	●	●	●	Form B	31
MAVERICK black Low ESD S3	723381	FUN	38 - 48		●	●	Form A	66
MAVERICK black-red Low ESD S3	723391	FUN	38 - 48		●	●	Form A	67
MAVERICK black-red Mid ESD S3	763391	FUN	38 - 48		●	●	Form B	67
MAVERICK red Low ESD S3	723341	FUN	38 - 48		●	●	Form A	66
MILES Low ESD S3	729451	WELLMAXX	40 - 48		●	●	Form A	25
MILES Mid ESD S3	769451	WELLMAXX	40 - 48		●	●	Form B	25
MILTON Low ESD S3	725931	WELLMAXX	40 - 48		●	●	Form A	25
MILTON Mid ESD S3	765931	WELLMAXX	40 - 48		●	●	Form B	25
NIKOLAS XW brown Mid ESD S3	763371	BUSINESS	40 - 48		●		Form B	114
NORMAN XX10 Mid ESD S3	769921	WELLMAXX	36 - 48		●	●	Form B	15
REACTION blue Low ESD S3	722851	DIMENSION PRO	36 - 52		●	●	Form A	78
REACTION blue Mid ESD S3	762851	DIMENSION PRO	36 - 52		●	●	Form B	78
REACTION grey Low ESD S3	72271	BIOMEX DYNAMICS	36 - 47		●	●	Form A	85
REACTION XXT Low ESD S3	729701	WELLMAXX	36 - 48		●	●	Form A	12
REACTION XXT Mid ESD S3	769701	WELLMAXX	36 - 48		●	●	Form B	12
REACTION XXT Pro BOA® Low ESD S3	729851	WELLMAXX	36 - 48		●	●	Form A	12
REACTION XXT Pro BOA® Mid ESD S3	769851	WELLMAXX	36 - 48		●	●	Form B	12

ÜBERSICHT NACH SCHUTZKLASSEN

OVERVIEW PROTECTION CLASSES

NAME NAME	ART.-NR. ART. NO.	PRODUKTGRUPPE PRODUCT GROUP	GRÖSSE SIZES	ZURICHTUNG MODIFICATION	EINLAGE INSERTS	SENSICARE	SCHUHFORM SHOE SHAPE	SEITE PAGE
S3								
RENZO Biomex ESD S3	763421	BIOMEX PROTECTION	36 - 50	●	●	●	Form B	41
RENZO Biomex GTX ESD S3 CI	765421	BIOMEX PROTECTION	36 - 50	●	●	●	Form B	41
RENZO D30® Mid S3	65461	SAFETY-GRIP	39 - 48	●	●	●	Form B	91
RENZO Glass S3 CR	67471	SAFETY-GRIP	39 - 47	●	●	●	Form B	91
RENZO GTX Mid ESD S3 CI	765451	SAFETY-GRIP	36 - 50	●	●	●	Form B	91
RENZO GTX XW Mid ESD S3 CI	765481	SAFETY-GRIP	36 - 50	●	●	●	Form B	91
RENZO GTX XXW Mid ESD S3 CI	765491	SAFETY-GRIP	36 - 50	●	●	●	Form B	91
RENZO Low ESD S3	725841	SAFETY-GRIP	36 - 50	●	●	●	Form A	89
RENZO Mid ESD S3	765841	SAFETY-GRIP	36 - 50	●	●	●	Form B	89
RENZO S High ESD S3 HI	764751	SAFETY-GRIP	36 - 50	●	●	●	Form C	90
RENZO Winter S3 CI	65741	SAFETY-GRIP	36 - 50	●	●	●	Form C	90
RENZO XW Low ESD S3	725861	SAFETY-GRIP	36 - 50	●	●	●	Form A	89
RENZO XW Mid ESD S3	765861	SAFETY-GRIP	36 - 50	●	●	●	Form B	89
RENZO XXW Low ESD S3	725881	SAFETY-GRIP	36 - 50	●	●	●	Form A	89
RENZO XXW Mid ESD S3	765881	SAFETY-GRIP	36 - 50	●	●	●	Form B	89
RIGGER Boot ESD S3 CI	78671	SAFETY-GRIP	36 - 50	●	●	●	Form C	92
RUNAWAY black Low ESD S3	729661	E-TRACK	40 - 48	●	●	●	Form A	65
RUNAWAY brown Low ESD S3	729671	E-TRACK	40 - 48	●	●	●	Form A	65
SANDER AL ESD S3	768551	SAFEGUARD	38 - 48	●	●	●	Form B	83
SANDER BOA® ESD S3	768531	SAFEGUARD	38 - 48	●	●	●	Form B	83
SANDER ESD S3	768321	TRAINERS	35 - 47	●	●	●	Form B	72
SANDER Pro ESD S3	766771	TRAINERS	38 - 48	●	●	●	Form B	73
SANDER Pro GTX ESD S3	768571	TRAINERS	38 - 48	●	●	●	Form B	73
SANDER XXT ESD S3	769731	WELLMAXX	36 - 48		●	●	Form B	11
SANDER XXT Pro BOA® ESD S3	769831	WELLMAXX	36 - 48		●	●	Form B	11
SENEX AL ESD S3	728551	SAFEGUARD	38 - 48	●	●	●	Form A	83
SENEX BOA® ESD S3	728531	SAFEGUARD	38 - 48	●	●	●	Form A	83
SENEX ESD S3	728321	TRAINERS	35 - 47	●	●	●	Form A	72
SENEX Pro ESD S3	726771	TRAINERS	38 - 48	●	●	●	Form A	72
SENEX Pro GTX ESD S3	728571	TRAINERS	36 - 48	●	●	●	Form A	72
SENEX XXT ESD S3	729731	WELLMAXX	36 - 48		●	●	Form A	11
SENEX XXT Pro BOA® ESD S3	729831	WELLMAXX	36 - 48		●	●	Form A	11
SENSATION Up Low ESD S3	72201	L10	39 - 47	●	●	●	Form A	60
SENSATION Up Mid ESD S3	76201	L10	39 - 47	●	●	●	Form B	60
SENSATION XX10 Low ESD S3	729901	WELLMAXX	36 - 48		●	●	Form A	15
SENSATION XX10 Mid ESD S3	769901	WELLMAXX	36 - 48		●	●	Form B	15

ÜBERSICHT NACH SCHUTZKLASSEN

OVERVIEW PROTECTION CLASSES

NAME NAME	ART.-NR. ART. NO.	PRODUKTGRUPPE PRODUCT GROUP	GRÖSSE SIZES	ZURICHTUNG MODIFICATION	EINLAGE INSERTS	SENSICARE	SCHUHFORM SHOE SHAPE	SEITE PAGE
S3								
SHADOW Low ESD S3	721081	L10	37 - 47	●	●	●	Form A	59
SHADOW Mid ESD S3	761081	L10	37 - 47	●	●	●	Form B	59
SID ESD S3	72131	TRAINERS	38 - 47	●	●	●	Form A	71
STAN S3 HI	8651	SPECIALS	39 - 50		●	●	Form C	103
TILL BOA® EA Mid ESD S3	7670101 02 03	ERGO-ACTIVE	40 - 48	●	●	●	Form B	30
TILL BOA® Mid ESD S3	76651	BIOMEX DYNAMICS	36 - 49	●	●	●	Form B	85
TILL Low ESD S3 HI	721191	SAFETY-GRIP	36 - 48	●	●	●	Form A	81
TILL Mid ESD S3 HI	761191	SAFETY-GRIP	36 - 48	●	●	●	Form B	81
TOBY Low ESD S3 HI	72061	SAFETY-GRIP	39 - 48	●	●	●	Form A	82
TOBY Mid ESD S3 HI	76061	SAFETY-GRIP	39 - 48	●	●	●	Form B	82
VINTAGE Lady black Low ESD S3	74151	MISS L10	35 - 42		●	●	Form A	51
VINTAGE Lady black Mid ESD S3	74251	MISS L10	35 - 42		●	●	Form B	51
VINTAGE Lady Low ESD S3	74101	MISS L10	35 - 42		●	●	Form A	50
VINTAGE Lady Mid ESD S3	74201	MISS L10	35 - 42		●	●	Form B	50
VINTAGE Low ESD S3	721071	L10	37 - 48	●	●	●	Form A	61
VINTAGE Mid ESD S3	761071	L10	37 - 48	●	●	●	Form B	61
VINTAGE Pirate Low ESD S3	722071	L10	37 - 47		●	●	Form A	61
VINTAGE Pirate Mid ESD S3	762071	L10	37 - 47		●	●	Form B	61
WHITE Strap Low ESD S3	720171	WHITE	39 - 48		●	●	Form A	101
WHITE Strap Mid ESD S3	760171	WHITE	39 - 48		●	●	Form B	101
WILL S3 CI	86771	SAFETY-GRIP	36 - 50	●	●	●	Form C	92
F2A								
CLAY ESD F2A	89601	FIRE	38 - 50		●	●	Form D	109
COLIN GTX BOA® ESD F2A	89631	FIRE	38 - 50		●	●	Form C	109
CRAIG GTX ESD F2A	89641	FIRE	38 - 50		●	●	Form D	108
CRUZ GTX ESD F2A	89611	FIRE	38 - 50		●	●	Form D	109
CURT GTX ESD F2A	89621	FIRE	38 - 50		●	●	Form C	108
EURO PROOF F2A	89211	FIRE	36 - 48		●	●	Form C	107
EURO PROOF GTX F2A	89221	FIRE	36 - 48		●	●	Form C	107
FIRE PROOF GTX F2A	89231	FIRE	38 - 48		●	●	Form C	107
MASTER F2A	89201	FIRE	36 - 48		●	●	Form D	107

NUMMERISCHE ÜBERSICHT

NUMERICAL OVERVIEW

NR. NO.	NAME	SEITE PAGE
6...		
60561	LUTZ S3 HI	86
63331	DINO black S3	41
63481	FUSION GTX S3 CI	41
64461	CARL S3 HI	103
65461	RENZO D30® Mid S3	91
65741	RENZO Winter S3 CI	90
65841	GEORGE S3 HI	104
66071	ANDERSON Roof S3 HI	104
66081	ANDERSON Loop S3 HI	104
67471	RENZO Glass S3 CR	91
68461	JORIS GTX S3 CI	91
71...		
71245	IMPULSE grey Easy ESD S1	75
712551	IMPULSE green Easy ESD S1P	74
71301	ADVISER Low ESD S3	113
71306	ADVISER Low ESD S2	113
71307	OFFICER ESD S2	114
716271	LASLO ESD S1P	80
7171501 02 03	IMPULSE EA blue Easy ESD S1	28
71733	AMBITION blue Easy ESD S1	76
7175101 02 03	ANTHONY red Easy ESD S1P	30
71872	SCOTT ESD S1	69
719460	ETHAN Easy ESD S1	24
719521	LONNY red Easy ESD S1P	16
719731	SCOTT XXT ESD S1P	10
719755	IMPULSE XXT blue Easy ESD S1	8
719820	TRAVIS XXT grey-red Easy ESD S1	8
72...		
72015	WHITE Easy Low ESD S1	100
72016	WHITE Loop Low ESD S2	101
720171	WHITE Strap Low ESD S3	101
72061	TOBY Low ESD S3 HI	82
72071	GHOST Low ESD S3	99
7207701 02 03	GRANT blue Low ESD S1	37
72081	GHOST BOA® Low ESD S3	100
72106	SENSATION Low ESD S2	60
721071	VINTAGE Low ESD S3	61
721081	SHADOW Low ESD S3	59
72109	BREEZER grey Low ESD S1	58
72110	MAROON Low ESD S2	59
721191	TILL Low ESD S3 HI	81
72121	SCOTT ESD S1P	69

NR. NO.	NAME	SEITE PAGE
72...		
72123	SKATER ESD S2	58
72131	SID ESD S3	71
7215401 02 03	MATS ESD S2	37
72170	MOTION Air ESD S1	70
72178	EASY blue ESD S1	69
72182	MOTION Low ESD S2	70
72201	SENSATION Up Low ESD S3	60
722071	VINTAGE Pirate Low ESD S3	61
722081	DELUXE Low ESD S3	62
72245	IMPULSE grey Low ESD S1	75
7225201 02 03	GRANT red Low ESD S1	37
722551	IMPULSE green Low ESD S1P	74
72271	REACTION grey Low ESD S3	85
722851	REACTION blue Low ESD S3	78
72302	OFFICER XXB Low ESD S2	112
72307	OFFICER XW ESD S2	114
72322	PURE Easy ESD S1	99
723231	MANAGER XXB Low ESD S3	111
723341	MAVERICK red Low ESD S3	66
723351	MAVERICK blue Low ESD S1P	65
723381	MAVERICK black Low ESD S3	66
723391	MAVERICK black-red Low ESD S3	67
72340	PURE Slipper Low ESD S2	99
7238401 02 03	ADAM ESD S1	37
72430	MICHEL black ESD SB	97
72440	MICHEL white ESD SB	96
724451	LAKERS black Low ESD S1P	66
72498	WHITE Slipper Low ESD S2	100
725511	DIALUTION Low ESD S3	106
725841	RENZO Low ESD S3	89
725861	RENZO XW Low ESD S3	89
725881	RENZO XXW Low ESD S3	89
725931	MILTON Low ESD S3	25
72622	TRIBUTE black Low ESD S2	70
72623	LEN ESD S2	80
726231	LEN ESD S3	80
72628	LEROY Low ESD S2	79
726281	LEROY Low ESD S3	85
726661	SCOTT Pro ESD S1P	71
726771	SENEX Pro ESD S3	72
72685	BRUNO ESD S2	79
7271501 02 03	IMPULSE EA blue Low ESD S1	28

NR. NO.	NAME	SEITE PAGE
72...		
72721	DUSTIN BOA® Low ESD S3	76
7272601 02 03	IMPULSE EA blue Low ESD S2	28
7273101 02 03	WILLIAM blue Low ESD S1P	29
72733	AMBITION blue Low ESD S1	76
7274101 02 03	WILLIAM red Low ESD S1P	29
727451	LAURENZO BOA® Low ESD S3	89
7275101 02 03	ANTHONY red Low ESD S1P	30
72752	AMBITION BOA® Low ESD S2	77
72753	RUSHER Low ESD S1	75
727541	ALESSIO Low ESD S3	86
727561	ALESSIO XW Low ESD S3	86
727571	ALESSIO XXW Low ESD S3	86
7276101 02 03	MATTHEW TPU Low ESD S3	31
727641	ALESSIO Steel Low ESD S3	86
727651	SCOTT BOA® ESD S1P	82
727661	ALESSIO Steel XW Low ESD S3	86
727671	ALESSIO Steel XXW Low ESD S3	86
7277101 02 03	MATTHEW Low ESD S3	33
7278101 02 03	MATTHEW Pro GTX Low ESD S3 CI	32
727821	HORIZON Low ESD S3	77
7279101 02 03	DANIEL Pro Low ESD S3	36
7281101 02 03	MASON Pro Low ESD S3	33
728110	LARKIN XXSports black-blue Low ESD S1	6
728111	LARKIN XXSports black-grey Low ESD S1P	7
728101	LARKIN XXSports blue Low ESD S1P	7
728121	MARTEN XXSports blue Low ESD S1P	6
728181	MARTY XXSports Low ESD S3	7
7282101 02 03	MASON Pro Rubber Low ESD S3 HI	34
72825	SUNNY ESD S1	69
7283101 02 03	MASON Pro GTX Low ESD S3	34
728321	SENEX ESD S3	72
728531	SENEX BOA® ESD S3	83
728551	SENEX AL ESD S3	83
728571	SENEX Pro GTX ESD S3	72
72872	SENEX ESD S2	71
729151	MADDOX BOA® black-red Low ESD S3	22
729161	MADDOX BOA® black-grey Low ESD S3	20
729201	MADDOX W black-red Low ESD S3	21
729231	MADDOX W black-grey Low ESD S3	20
729241	MADDOX GTX W black-red Low ESD S3	22
729310	BROKER XXB black Low ESD S1	111
729311	BROKER XXB black Low ESD S1P	111

NUMMERISCHE ÜBERSICHT

NUMERICAL OVERVIEW

NR. NO.	NAME	SEITE PAGE
72...		
729415	LENNOX Low ESD S2	24
729425	LOGAN blue Low ESD S1	24
729440	MILOW Low ESD S2	24
729451	MILES Low ESD S3	25
729461	MADDOX black-grey Low ESD S3	20
729501	MALCOLM grey Low ESD S1P	18
729505	LANDON grey Low ESD S1	18
729511	MALCOLM blue Low ESD S1P	18
729521	LONNY red Low ESD S1P	16
729525	LONNY blue Low ESD S1	16
729541	MALVIN blue Low ESD S3	23
729551	MADDOX grey-blue Low ESD S1P	19
729561	MADDOX black-red Low ESD S3	21
729571	MADDOX blue Low ESD S1P	18
729581	LELAND GTX grey Low ESD S3	23
729591	LELAND GTX lime Low ESD S3	23
729592	DIRECTOR XXB grey Low ESD S1	112
729593	DIRECTOR XXB black Low ESD S1	112
729594	DIRECTOR XXB blue Low ESD S1	112
729596	BROKER XXB blue Low ESD S1	111
729601	LELAND blue Low ESD S1P	16
729611	JOURNEY black Low ESD S3	64
729621	JOURNEY blue Low ESD S1P	64
729630	JOURNEY grey Low ESD S1	63
729631	MADDOX darkblue Low ESD S3	19
729641	JOURNEY blue-red Low ESD S1P	63
729651	MADDOX W yellow Low ESD S3	19
729661	RUNAWAY black Low ESD S3	65
729671	RUNAWAY brown Low ESD S3	65
729685	WHITE Grip Low ESD S2	100
729691	LANCE black Low ESD S1P	17
729695	LANCE grey Low ESD S1	17
729701	REACTION XXT Low ESD S3	12
729711	LAKERS XXT Low ESD S1P	9
729720	SENSATION XXT Low ESD S2	10
729731	SENEX XXT ESD S3	11
729755	IMPULSE XXT blue Low ESD S1	8
729820	TRAVIS XXT grey-red Low ESD S2	8
729831	SENEX XXT Pro BOA® ESD S3	11
729851	REACTION XXT Pro BOA® Low ESD S3	12
729901	SENSATION XX10 Low ESD S3	15
729905	NEWTON XX10 blue Low ESD S2	14

NR. NO.	NAME	SEITE PAGE
72...		
729910	NEWTON XX10 black Low ESD S2	14
729915	NOEL XX10 black Low ESD S2	13
729920	NED XX10 black Low ESD S2	15
729925	BREEZER XX10 Low ESD S1	13
74...		
74101	VINTAGE Lady Low ESD S3	50
74106	SENSATION Lady Low ESD S2	50
741301	IMPULSE Lady XXTL blue Easy ESD S1P	48
74151	VINTAGE Lady black Low ESD S3	51
74171	GHOST Lady Low ESD S3	99
74201	VINTAGE Lady Mid ESD S3	50
74206	SENSATION Lady Mid ESD S2	50
742102	LOTTE aqua Low ESD S2	43
742111	LOTTE GTX blue Low ESD S3 CI	43
742121	LENA black-blue Low ESD S3	45
742131	LENA GTX black-red Low ESD S3 CI	44
742141	LENA blue Low ESD S3	45
742151	LENA BOA® Low ESD S3	44
742301	IMPULSE Lady XXTL blue Low ESD S1P	48
74251	VINTAGE Lady black Mid ESD S3	51
742531	HANNAH XXTL black-red Low ESD S3	49
742581	HENNY XXTL black Low ESD S3	49
74304	OFFICER Lady ESD S2	47
74310	NIKOLA black Mid ESD S2	46
74315	NIKOLA red Mid ESD S2	46
74422	PURE Lady Easy ESD S1	98
74430	MIA black ESD SB	97
74440	MIA white ESD SB	96
746102	LOTTE aqua Mid ESD S2	43
746111	LOTTE GTX blue Mid ESD S3 CI	43
746121	LENA black-blue Mid ESD S3	45
746131	LENA GTX black-red Mid ESD S3 CI	44
746141	LENA blue Mid ESD S3	45
746151	LENA BOA® Mid ESD S3	44
746161	LILLY black Mid ESD S3	46
746171	LILLY black High ESD S3 CI	46
746531	HANNAH XXTL black-red Mid ESD S3	49
746581	HENNY XXTL black Mid ESD S3	49
74710	MILA aqua Easy ESD S1	51
74720	MILA aqua Low ESD S1	51
74741	MAJA GTX Mid ESD S3	55
74751	LINDA red Low ESD S3	53

NR. NO.	NAME	SEITE PAGE
74...		
74770	MAJA Easy ESD S1	54
74771	MAJA Easy ESD S1P	54
74781	MAJA Low ESD S3	54
74790	MAJA Mid ESD S2	55
74791	MAJA Mid ESD S3	55
74801	IMPULSE Lady aqua Easy ESD S1P	52
74811	IMPULSE Lady aqua Low ESD S1P	52
74820	MIEKE Low ESD S2	53
74831	IMPULSE Lady BOA® aqua Low ESD S1P	52
74841	IMPULSE Lady BOA® aqua Mid ESD S1P	52
749501	MADDIE grey Low ESD S1P	47
749531	MADDIE grey Easy ESD S1P	47
76...		
76016	WHITE Loop Mid ESD S2	101
760171	WHITE Strap Mid ESD S3	101
76061	TOBY Mid ESD S3 HI	82
76106	SENSATION Mid ESD S2	60
761071	VINTAGE Mid ESD S3	61
761081	SHADOW Mid ESD S3	59
761091	EMOTION ESD S3	62
761191	TILL Mid ESD S3 HI	81
76201	SENSATION Up Mid ESD S3	60
762071	VINTAGE Pirate Mid ESD S3	61
762091	DELUXE GTX Mid ESD S3 CI	62
762551	IMPULSE green Mid ESD S1P	74
762851	REACTION blue Mid ESD S3	78
763371	NIKOLAS XW brown Mid ESD S3	114
763391	MAVERICK black-red Mid ESD S3	67
763421	RENZO Biomex ESD S3	41
76347	CHELSEA XW Mid ESD S2	114
764451	LAKERS black Mid ESD S1P	66
764751	RENZO S High ESD S3 HI	90
76521	JOSCHI ESD S3 CI	93
76531	JOSCHI GTX ESD S3 CI	93
765421	RENZO Biomex GTX ESD S3 CI	41
765451	RENZO GTX Mid ESD S3 CI	91
765481	RENZO GTX XW Mid ESD S3 CI	91
765491	RENZO GTX XXW Mid ESD S3 CI	91
765501	TOMMASO green Mid ESD S1P	40
765511	ARTURO black-red Mid ESD S3	40
765521	NICOLO black Mid ESD S1P	40
765841	RENZO Mid ESD S3	89

NUMMERISCHE ÜBERSICHT

NUMERICAL OVERVIEW

NR. NO.	NAME	SEITE PAGE
76...		
765861	RENZO XW Mid ESD S3	89
765881	RENZO XXW Mid ESD S3	89
76591	JOHNNY ESD S3 CI	105
765931	MILTON Mid ESD S3	25
76623	LEX ESD S2	80
766231	LEX ESD S3	81
766241	LEX Steel ESD S3	81
76628	LEROY Mid ESD S2	79
766281	LEROY Mid ESD S3	85
76651	TILL BOA® Mid ESD S3	85
766771	SANDER Pro ESD S3	73
766841	LAURENZO PU Mid ESD S3	88
76685	BEN ESD S2	79
766941	LAURENZO Rubber Mid ESD S3	88
766961	LAURENZO Rubber XW Mid ESD S3	88
766981	LAURENZO Rubber XXW Mid ESD S3	88
7670101 02 03	TILL BOA® EA Mid ESD S3	30
7672601 02 03	IMPULSE EA blue Mid ESD S2	28
76733	AMBITION blue Mid ESD S1	76
767451	LAURENZO BOA® Mid ESD S3	89
7675101 02 03	ANTHONY red Mid ESD S1P	30
76752	AMBITION BOA® Mid ESD S2	77
767541	ALESSIO Mid ESD S3	86
767561	ALESSIO XW Mid ESD S3	86
767571	ALESSIO XXW Mid ESD S3	86
7676101 02 03	MATTHEW TPU Mid ESD S3	31
767641	ALESSIO Steel Mid ESD S3	87
767661	ALESSIO Steel XW Mid ESD S3	87
767671	ALESSIO Steel XXW Mid ESD S3	87
7677101 02 03	MATTHEW Mid ESD S3	33
767741	ALESSIO Steel Rubber Mid ESD S3	87
767761	ALESSIO Steel Rubber XW Mid ESD S3	87
767771	ALESSIO Steel Rubber XXW Mid ESD S3	87
7678101 02 03	MATTHEW Pro GTX Mid ESD S3 CI	32
767821	HORIZON Mid ESD S3	77
7679101 02 03	DANIEL Pro Mid ESD S3	36
7681101 02 03	MASON Pro Mid ESD S3	33
768121	MARTEN XXSports blue Mid ESD S1P	6
7682101 02 03	MASON Pro Rubber Mid ESD S3 HI	34
7683101 02 03	MASON Pro GTX Mid ESD S3	34
768321	SANDER ESD S3	72
768531	SANDER BOA® ESD S3	83

NR. NO.	NAME	SEITE PAGE
76...		
768551	SANDER AL ESD S3	83
768571	SANDER Pro GTX ESD S3	73
76872	SANDER ESD S2	71
769151	MADDOX BOA® black-red Mid ESD S3	22
769241	MADDOX GTX W black-red Mid ESD S3	22
769451	MILES Mid ESD S3	25
769541	MALVIN blue Mid ESD S3	23
769551	MADDOX grey-blue Mid ESD S1P	19
769561	MADDOX black-red Mid ESD S3	21
769701	REACTION XXT Mid ESD S3	12
769711	LAKERS XXT Mid ESD S1P	9
769720	SENSATION XXT Mid ESD S2	10
769731	SANDER XXT ESD S3	11
769752	TIMOTHY XXT GTX Mid ESD S2 CI	9
769831	SANDER XXT Pro BOA® ESD S3	11
769851	REACTION XXT Pro BOA® Mid ESD S3	12
769901	SENSATION XX10 Mid ESD S3	15
769905	NEWTON XX10 blue Mid ESD S2	14
769910	NEWTON XX10 black Mid ESD S2	14
769921	NORMAN XX10 Mid ESD S3	15
78...		
782071	DESPERADO ESD S3	62
78671	RIGGER Boot ESD S3 CI	92
78691	JONTE High ESD S3 CI	93
8...		
8651	STAN S3 HI	103
86541	ERIC S3 CI	92
86771	WILL S3 CI	92
8681	CALVIN S3 HI	103
8771	LUIS S3 HI	103
88781	ARBORIST GTX S3 CI	104
89201	MASTER F2A	107
89211	EURO PROOF F2A	107
89221	EURO PROOF GTX F2A	107
89231	FIRE PROOF GTX F2A	107
89601	CLAY ESD F2A	109
89611	CRUZ GTX ESD F2A	109
89621	CURT GTX ESD F2A	108
89631	COLIN GTX BOA® ESD F2A	109
89641	CRAIG GTX ESD F2A	108

NR. NO.	NAME	SEITE PAGE
9...		
92220	APACHE black-white Low 01	57
92230	APACHE black Low 01	57
92240	APACHE white Low 01	58
92250	MAIDU black Low 01	57
92260	KIOWA BOA® black Low 01	57
929563	MADDOX black leather Low ESD 02	20
929652	MADDOX black-red Low ESD 02	21
949502	MADDIE grey Low ESD 01	48
972220	NORRIS white-red Low ESD 01	98
972312	OFFICER GTX XW ESD 02	114
972430	MICHEL black ESD 0B	97
972440	MICHEL white ESD 0B	95
972530	MARC white Low ESD 02	98
972540	MARC black Low ESD 02	98
972460	LEVY white ESD 0B	95
974430	MIA black ESD 0B	97
974440	MIA white ESD 0B	95
974460	LINA white ESD 0B	95
974610	LANA black-red Low ESD 01	48

ALPHABETISCHE ÜBERSICHT

ALPHABETICAL OVERVIEW

NR. NO.	NAME	SEITE PAGE
A		
7238401 02 03	ADAM ESD S1	37
71306	ADVISER Low ESD S2	113
71301	ADVISER Low ESD S3	113
727541	ALESSIO Low ESD S3	86
767541	ALESSIO Mid ESD S3	86
727641	ALESSIO Steel Low ESD S3	86
767641	ALESSIO Steel Mid ESD S3	87
767741	ALESSIO Steel Rubber Mid ESD S3	87
767761	ALESSIO Steel Rubber XW Mid ESD S3	87
767771	ALESSIO Steel Rubber XXW Mid ESD S3	87
727661	ALESSIO Steel XW Low ESD S3	86
767661	ALESSIO Steel XW Mid ESD S3	86
727671	ALESSIO Steel XXW Low ESD S3	87
767671	ALESSIO Steel XXW Mid ESD S3	87
727561	ALESSIO XW Low ESD S3	86
767561	ALESSIO XW Mid ESD S3	86
727571	ALESSIO XXW Low ESD S3	86
767571	ALESSIO XXW Mid ESD S3	86
71733	AMBITION blue Easy ESD S1	76
72733	AMBITION blue Low ESD S1	76
76733	AMBITION blue Mid ESD S1	76
72752	AMBITION BOA® Low ESD S2	77
76752	AMBITION BOA® Mid ESD S2	77
66081	ANDERSON Loop S3 HI	104
66071	ANDERSON Roof S3 HI	104
7175101 02 03	ANTHONY red Easy ESD S1P	30
7275101 02 03	ANTHONY red Low ESD S1P	30
7675101 02 03	ANTHONY red Mid ESD S1P	30
92230	APACHE black Low 01	57
92220	APACHE black-white Low 01	57
92240	APACHE white Low 01	58
88781	ARBORIST GTX S3 CI	104
765511	ARTURO black-red Mid ESD S3	40
B		
76685	BEN ESD S2	79
72109	BREEZER grey Low ESD S1	58
729925	BREEZER XX10 Low ESD S1	13
729310	BROKER XXB black Low ESD S1	111
729311	BROKER XXB black Low ESD S1P	111
729596	BROKER XXB blue Low ESD S1	111
72685	BRUNO ESD S2	79

NR. NO.	NAME	SEITE PAGE
C		
8681	CALVIN S3 HI	103
64461	CARL S3 HI	103
76347	CHELSEA XW Mid ESD S2	114
89601	CLAY ESD F2A	109
89631	COLIN GTX BOA® ESD F2A	109
89641	CRAIG GTX ESD F2A	108
89611	CRUZ GTX ESD F2A	109
89621	CURT GTX ESD F2A	108
D		
7279101 02 03	DANIEL Pro Low ESD S3	36
7679101 02 03	DANIEL Pro Mid ESD S3	36
762091	DELUXE GTX Mid ESD S3 CI	62
722081	DELUXE Low ESD S3	62
782071	DESPERADO ESD S3	62
725511	DIALUTION Low ESD S3	106
63331	DINO black S3	41
729593	DIRECTOR XXB black Low ESD S1	112
729594	DIRECTOR XXB blue Low ESD S1	112
729592	DIRECTOR XXB grey Low ESD S1	112
72721	DUSTIN BOA® Low ESD S3	76
E		
72178	EASY blue ESD S1	69
761091	EMOTION ESD S3	62
86541	ERIC S3 CI	92
719460	ETHAN Easy ESD S1	24
89211	EURO PROOF F2A	107
89221	EURO PROOF GTX F2A	107
F		
89231	FIRE PROOF GTX F2A	107
63481	FUSION GTX S3 CI	41
G		
65841	GEORGE S3 HI	104
72081	GHOST BOA® Low ESD S3	100
74171	GHOST Lady Low ESD S3	99
72071	GHOST Low ESD S3	99
7207701 02 03	GRANT blue Low ESD S1	37
7225201 02 03	GRANT red Low ESD S1	37
H		
742531	HANNAH XXTL black-red Low ESD S3	49
746531	HANNAH XXTL black-red Mid ESD S3	49
742581	HENNY XXTL black Low ESD S3	49
746581	HENNY XXTL black Mid ESD S3	49

NR. NO.	NAME	SEITE PAGE
H		
727821	HORIZON Low ESD S3	77
767821	HORIZON Mid ESD S3	77
I		
7171501 02 03	IMPULSE EA blue Easy ESD S1	28
7271501 02 03	IMPULSE EA blue Low ESD S1	28
7272601 02 03	IMPULSE EA blue Low ESD S2	28
7672601 02 03	IMPULSE EA blue Mid ESD S2	28
712551	IMPULSE green Easy ESD S1P	74
722551	IMPULSE green Low ESD S1P	74
762551	IMPULSE green Mid ESD S1P	74
71245	IMPULSE grey Easy ESD S1	75
72245	IMPULSE grey Low ESD S1	75
74801	IMPULSE Lady aqua Easy ESD S1P	52
74811	IMPULSE Lady aqua Low ESD S1P	52
74831	IMPULSE Lady BOA® aqua Low ESD S1P	52
74841	IMPULSE Lady BOA® aqua Mid ESD S1P	52
741301	IMPULSE Lady XXTL blue Easy ESD S1P	48
742301	IMPULSE Lady XXTL blue Low ESD S1P	48
719755	IMPULSE XXT blue Easy ESD S1	8
729755	IMPULSE XXT blue Low ESD S1	8
J		
76591	JOHNNY ESD S3 CI	105
78691	JONTE High ESD S3 CI	93
68461	JORIS GTX S3 CI	91
76521	JOSCHI ESD S3 CI	93
76531	JOSCHI GTX ESD S3 CI	93
729611	JOURNEY black Low ESD S3	64
729621	JOURNEY blue Low ESD S1P	64
729641	JOURNEY blue-red Low ESD S1P	63
729630	JOURNEY grey Low ESD S1	63
K		
92260	KIOWA BOA® black Low 01	57
L		
724451	LAKERS black Low ESD S1P	66
764451	LAKERS black Mid ESD S1P	66
729711	LAKERS XXT Low ESD S1P	9
769711	LAKERS XXT Mid ESD S1P	9
974610	LANA black-red Low ESD 01	48
729691	LANCE black Low ESD S1P	17
729695	LANCE grey Low ESD S1	17
729505	LANDON grey Low ESD S1	18
728110	LARKIN XXSports black-blue Low ESD S1	6

ALPHABETISCHE ÜBERSICHT

NR. NO.	NAME	SEITE PAGE
L		
728111	LARKIN XXSports black-grey Low ESD S1P	7
728101	LARKIN XXSports blue Low ESD S1P	7
716271	LASLO ESD S1P	80
727451	LAURENZO BOA® Low ESD S3	89
767451	LAURENZO BOA® Mid ESD S3	89
766841	LAURENZO PU Mid ESD S3	88
766941	LAURENZO Rubber Mid ESD S3	88
766961	LAURENZO Rubber XW Mid ESD S3	88
766981	LAURENZO Rubber XXW Mid ESD S3	88
729601	LELAND blue Low ESD S1P	16
729581	LELAND GTX grey Low ESD S3	23
729591	LELAND GTX lime Low ESD S3	23
72623	LEN ESD S2	80
726231	LEN ESD S3	80
742121	LENA black-blue Low ESD S3	45
746121	LENA black-blue Mid ESD S3	45
742141	LENA blue Low ESD S3	45
746141	LENA blue Mid ESD S3	45
742151	LENA BOA® Low ESD S3	44
746151	LENA BOA® Mid ESD S3	44
742131	LENA GTX black-red Low ESD S3 CI	44
746131	LENA GTX black-red Mid ESD S3 CI	44
729415	LENNOX Low ESD S2	24
72628	LEROY Low ESD S2	79
726281	LEROY Low ESD S3	85
76628	LEROY Mid ESD S2	79
766281	LEROY Mid ESD S3	85
972460	LEVY white ESD OB	95
76623	LEX ESD S2	80
766231	LEX ESD S3	81
766241	LEX Steel ESD S3	81
746171	LILLY black High ESD S3 CI	46
746161	LILLY black Mid ESD S3	46
974460	LINA white ESD OB	95
74751	LINDA red Low ESD S3	53
729425	LOGAN blue Low ESD S1	24
729525	LONNY blue Low ESD S1	16
719521	LONNY red Easy ESD S1P	16
729521	LONNY red Low ESD S1P	16
742102	LOTTE aqua Low ESD S2	43
746102	LOTTE aqua Mid ESD S2	43
742111	LOTTE GTX blue Low ESD S3 CI	43
746111	LOTTE GTX blue Mid ESD S3 CI	43

NR. NO.	NAME	SEITE PAGE
L		
8771	LUIS S3 HI	103
60561	LUTZ S3 HI	86
M		
949502	MADDIE grey Low ESD O1	48
749531	MADDIE grey Easy ESD S1P	47
749501	MADDIE grey Low ESD S1P	47
729461	MADDOX black-grey Low ESD S3	20
729561	MADDOX black-red Low ESD S3	21
929652	MADDOX black-red Low ESD O2	21
769561	MADDOX black-red Mid ESD S3	21
929563	MADDOX black leather Low ESD O2	20
729571	MADDOX blue Low ESD S1P	18
729161	MADDOX BOA® black-grey Low ESD S3	20
729151	MADDOX BOA® black-red Low ESD S3	22
729151	MADDOX BOA® black-red Mid ESD S3	22
729631	MADDOX darkblue Low ESD S3	19
729551	MADDOX grey-blue Low ESD S1P	19
769551	MADDOX grey-blue Mid ESD S1P	19
729241	MADDOX GTX W black-red Low ESD S3	22
769241	MADDOX GTX W black-red Mid ESD S3	22
729231	MADDOX W black-grey Low ESD S3	20
729201	MADDOX W black-red Low ESD S3	21
729651	MADDOX W yellow Low ESD S3	19
92250	MAIDU black Low O1	57
74770	MAJA Easy ESD S1	54
74771	MAJA Easy ESD S1P	54
74741	MAJA GTX Mid ESD S3	55
74781	MAJA Low ESD S3	54
74790	MAJA Mid ESD S2	55
74791	MAJA Mid ESD S3	55
729511	MALCOLM blue Low ESD S1P	18
729501	MALCOLM grey Low ESD S1P	18
729541	MALVIN blue Low ESD S3	23
769541	MALVIN blue Mid ESD S3	23
723231	MANAGER XXB Low ESD S3	111
972540	MARC black Low ESD O2	98
972530	MARC white Low ESD O2	98
72110	MAROON Low ESD S2	59
728121	MARTEN XXSports blue Low ESD S1P	6
768121	MARTEN XXSports blue Mid ESD S1P	6
728181	MARTY XXSports Low ESD S3	7
7283101 02 03	MASON Pro GTX Low ESD S3	34
7683101 02 03	MASON Pro GTX Mid ESD S3	34

ALPHABETICAL OVERVIEW

NR. NO.	NAME	SEITE PAGE
M		
7281101 02 03	MASON Pro Low ESD S3	33
7681101 02 03	MASON Pro Mid ESD S3	33
7282101 02 03	MASON Pro Rubber Low ESD S3 HI	34
7682101 02 03	MASON Pro Rubber Mid ESD S3 HI	34
89201	MASTER F2A	107
7215401 02 03	MATS ESD S2	37
7277101 02 03	MATTHEW Low ESD S3	33
7677101 02 03	MATTHEW Mid ESD S3	33
7278101 02 03	MATTHEW Pro GTX Low ESD S3 CI	32
7678101 02 03	MATTHEW Pro GTX Mid ESD S3 CI	32
7276101 02 03	MATTHEW TPU Low ESD S3	31
7676101 02 03	MATTHEW TPU Mid ESD S3	31
723381	MAVERICK black Low ESD S3	66
723391	MAVERICK black-red Low ESD S3	67
763391	MAVERICK black-red Mid ESD S3	67
723351	MAVERICK blue Low ESD S1P	65
723341	MAVERICK red Low ESD S3	66
974430	MIA black ESD OB	97
74430	MIA black ESD SB	97
974440	MIA white ESD OB	95
74440	MIA white ESD SB	96
972430	MICHEL black ESD OB	97
72430	MICHEL black ESD SB	97
972440	MICHEL white ESD OB	95
72440	MICHEL white ESD SB	96
74820	MIEKE Low ESD S2	53
74710	MILA aqua Easy ESD S1	51
74720	MILA aqua Low ESD S1	51
729451	MILES Low ESD S3	25
769451	MILES Mid ESD S3	25
729440	MILOW Low ESD S2	24
725931	MILTON Low ESD S3	25
765931	MILTON Mid ESD S3	25
72170	MOTION Air ESD S1	70
72182	MOTION Low ESD S2	70
N		
729920	NED XX10 black Low ESD S2	15
729910	NEWTON XX10 black Low ESD S2	14
769910	NEWTON XX10 black Mid ESD S2	14
729905	NEWTON XX10 blue Low ESD S2	14
769905	NEWTON XX10 blue Mid ESD S2	14
765521	NICOLO black Mid ESD S1P	40
74310	NIKOLA black Mid ESD S2	46

ALPHABETISCHE ÜBERSICHT

ALPHABETICAL OVERVIEW

NR. NO.	NAME	SEITE PAGE
N		
74315	NIKOLA red Mid ESD S2	46
763371	NIKOLAS XW brown Mid ESD S3	114
729915	NOEL XX10 black Low ESD S2	13
769921	NORMAN XX10 Mid ESD S3	15
972220	NORRIS white-red Low ESD O1	98
O		
71307	OFFICER ESD S2	114
972312	OFFICER GTX XW ESD O2	114
74304	OFFICER Lady ESD S2	47
72307	OFFICER XW ESD S2	114
72302	OFFICER XXB Low ESD S2	112
P		
72322	PURE Easy ESD S1	99
74422	PURE Lady Easy ESD S1	98
72340	PURE Slipper Low ESD S2	99
R		
722851	REACTION blue Low ESD S3	78
762851	REACTION blue Mid ESD S3	78
72271	REACTION grey Low ESD S3	85
729701	REACTION XXT Low ESD S3	12
769701	REACTION XXT Mid ESD S3	12
729851	REACTION XXT Pro BOA® Low ESD S3	12
769851	REACTION XXT Pro BOA® Mid ESD S3	12
763421	RENZO Biomex ESD S3	41
765421	RENZO Biomex GTX ESD S3 CI	41
65461	RENZO D30® Mid S3	91
67471	RENZO Glass S3 CR	91
765451	RENZO GTX Mid ESD S3 CI	91
765481	RENZO GTX XW Mid ESD S3 CI	91
765491	RENZO GTX XXW Mid ESD S3 CI	91
725841	RENZO Low ESD S3	89
765841	RENZO Mid ESD S3	89
764751	RENZO S High ESD S3 HI	90
65741	RENZO Winter S3 CI	90
725861	RENZO XW Low ESD S3	89
765861	RENZO XW Mid ESD S3	89
725881	RENZO XXW Low ESD S3	89
765881	RENZO XXW Mid ESD S3	89
78671	RIGGER Boot ESD S3 CI	92
729661	RUNAWAY black Low ESD S3	65
729671	RUNAWAY brown Low ESD S3	65
72753	RUSHER Low ESD S1	75
768551	SANDER AL ESD S3	83

NR. NO.	NAME	SEITE PAGE
S		
768531	SANDER BOA® ESD S3	83
76872	SANDER ESD S2	71
768321	SANDER ESD S3	72
766771	SANDER Pro ESD S3	73
768571	SANDER Pro GTX ESD S3	73
769731	SANDER XXT ESD S3	11
769831	SANDER XXT Pro BOA® ESD S3	11
727651	SCOTT BOA® ESD S1P	82
71872	SCOTT ESD S1	69
72121	SCOTT ESD S1P	69
726661	SCOTT Pro ESD S1P	71
719731	SCOTT XXT ESD S1P	10
728551	SENEX AL ESD S3	83
728531	SENEX BOA® ESD S3	83
72872	SENEX ESD S2	71
728321	SENEX ESD S3	72
726771	SENEX Pro ESD S3	72
728571	SENEX Pro GTX ESD S3	72
729731	SENEX XXT ESD S3	11
729831	SENEX XXT Pro BOA® ESD S3	11
74106	SENSATION Lady Low ESD S2	50
74206	SENSATION Lady Mid ESD S2	50
72106	SENSATION Low ESD S2	60
76106	SENSATION Mid ESD S2	60
72201	SENSATION Up Low ESD S3	60
76201	SENSATION Up Mid ESD S3	60
729901	SENSATION XX10 Low ESD S3	15
769901	SENSATION XX10 Mid ESD S3	15
729720	SENSATION XXT Low ESD S2	10
769720	SENSATION XXT Mid ESD S2	10
721081	SHADOW Low ESD S3	59
761081	SHADOW Mid ESD S3	59
72131	SID ESD S3	71
72123	SKATER ESD S2	58
8651	STAN S3 HI	103
72825	SUNNY ESD S1	69
T		
7670101 02 03	TILL BOA® EA Mid ESD S3	30
76651	TILL BOA® Mid ESD S3	85
721191	TILL Low ESD S3 HI	81
761191	TILL Mid ESD S3 HI	81
769752	TIMOTHY XXT GTX Mid ESD S2 CI	9
72061	TOBY Low ESD S3 HI	82

NR. NO.	NAME	SEITE PAGE
T		
76061	TOBY Mid ESD S3 HI	82
765501	TOMMASO green Mid ESD S1P	40
719820	TRAVIS XXT grey-red Easy ESD S1	8
729820	TRAVIS XXT grey-red Low ESD S2	8
72622	TRIBUTE black Low ESD S2	70
V		
74151	VINTAGE Lady black Low ESD S3	51
74251	VINTAGE Lady black Mid ESD S3	51
74101	VINTAGE Lady Low ESD S3	50
74201	VINTAGE Lady Mid ESD S3	50
721071	VINTAGE Low ESD S3	61
761071	VINTAGE Mid ESD S3	61
722071	VINTAGE Pirate Low ESD S3	61
762071	VINTAGE Pirate Mid ESD S3	61
W		
72015	WHITE Easy Low ESD S1	100
729685	WHITE Grip Low ESD S2	100
72016	WHITE Loop Low ESD S2	101
76016	WHITE Loop Mid ESD S2	101
72498	WHITE Slipper Low ESD S2	100
720171	WHITE Strap Low ESD S3	101
760171	WHITE Strap Mid ESD S3	101
86771	WILL S3 CI	92
7273101 02 03	WILLIAM blue Low ESD S1P	29
7274101 02 03	WILLIAM red Low ESD S1P	29

NACHHALTIGKEIT & SOZIALE VERANTWORTUNG

SOCIAL RESPONSIBILITY AND SUSTAINABILITY CONCEPT



Der Mensch steht im Zentrum unserer Bemühungen. Wir legen großen Wert auf die Einhaltung von Sozialstandards und tun viel für unsere Mitarbeiter/-innen vor Ort. Individuelle Gesundheitsprogramme, zur Förderung von körperlicher und geistiger Fitness sowie des Wohlbefindens, die Vereinbarkeit von Familie und Beruf und auch breit gefächerte Ausbildungsmöglichkeiten zur Nachwuchsgewinnung, sorgen dafür, dass Mitarbeiter zufrieden sind und Elten als attraktiven Arbeitgeber wahrnehmen.

The focus of our efforts is the human being. We attach great importance to compliance with social standards and do a lot for our local employees. Individual health programmes to promote physical and mental fitness and well-being, the compatibility of family and career and also a wide range of training opportunities for recruiting new talents ensure that employees are satisfied and recognize ELTEN as an attractive employer.



Wir übernehmen Verantwortung für unsere Gesellschaft. Ob vor Ort am Niederrhein oder globale Unterstützung – wir sind dabei. Durch die Fokussierung auf den Produktions- und Logistikstandort Deutschland, insbesondere am Niederrhein, schaffen wir Arbeitsplätze und können einen gewichtigen Teil der Wertschöpfungskette vor Ort abwickeln. Wir tätigen umfangreiche Investitionen in diesem Bereich und minimieren dadurch auch langfristig die Umweltbelastungen.

We assume responsibility for our society. Whether on site at the Lower Rhine or global support - we get involved. By focusing on Germany as a production and logistics location, especially in the Lower Rhine region, we create jobs and can process an important part of the value chain locally. We make extensive investments in this field and we thereby minimise environmental pollution in the long term.



Vertrauen ist gut, Kontrolle ist besser. Wir lassen unsere Qualität, die Arbeitsbedingungen und unsere Produktsicherheit von unabhängigen Instituten prüfen. Dies gilt nicht nur an unserem Stammsitz am Niederrhein, sondern auch für unsere Produktionsstätten und Zulieferer. Die regelmäßige Teilnahme an externen Audits unterstreicht diese Haltung. Dadurch möchten wir die Arbeitsbedingungen in der Lieferkette kontinuierlich verbessern und die Produktqualität auf dem höchsten Level halten.

Trust is good, control is better. Testing is carried out on our quality, the working conditions and our product safety by independent institutes. This applies not only to our head office in the Lower Rhine region, but also to our production facilities and suppliers. Regular participation in external audits underlines this attitude. In this way, we aim to continuously improve working conditions in the supply chain and to maintain product quality at the highest level.



Wir haben uns mit unseren Partnern einer kontinuierlichen Verbesserung der Arbeitsbedingungen verschrieben. Zufriedene Mitarbeiter/-innen erstellen hochwertige Produkte. Unabhängig vom Standort der Produktionsstätte oder des Zulieferers arbeiten wir gemeinsam an einer ständigen Optimierung der Sozialstandards, deren Einhaltung wir regelmäßigen Prüfungen unterziehen. Dadurch bauen wir vertrauensvolle Partnerschaften und Mitarbeiterverhältnisse auf, die sich auf Dauer immer auszahlen und in der Qualität unserer Produkte widerspiegelt.

Together with our partners, we are committed to the continuous improvement of working conditions. Satisfied employees create high-quality products. Regardless of the location of the production plant or the supplier, we work together to constantly improve social standards whose compliance we subject to regular checks. In this way, we build up trustful partnerships and employee relations that always pay off in the long run and are reflected in the quality of our products.



Hochwertig und sicher – unsere Sicherheitsschuhe sind langlebig und nachhaltig hergestellt. Durch die Verwendung von hochwertigen Materialien tragen wir nicht nur zu einem besseren Schutz bei, sondern verlängern die Lebensdauer unserer Produkte enorm. Bei entsprechender Pflege können gerade unsere Sicherheitsschuhe aus Leder mehrere Jahre halten. Somit dehnen wir die Zyklen zwischen Produktkäufen aus, schonen Ressourcen und verringern die Abfallmenge.

High-quality and safe – our safety shoes are durable and sustainably produced. By using high-quality materials, we not only contribute to better protection, but also extend the lifetime of our products enormously. With appropriate care, especially our leather safety shoes can last for several years. We thus extend the cycles between product purchases, save resources and reduce the amount of waste.



Kunststoffe, Leder und andere Materialien werden in unseren Schuhen verbaut. Wir agieren so nachhaltig, wie diese Produkte es zulassen. Grundsätzlich steht die Schutzfunktion dabei über der Umweltverträglichkeit, jedoch arbeiten wir im Rahmen unserer Nachhaltigkeitsstrategie stets an Produkten, bei denen innovative, umweltschonende und recycelbare Materialalternativen zum Einsatz kommen. Gleiches gilt für unsere Verpackungen, wodurch wir die Abfallquote langfristig reduzieren.

Plastics, leather and other materials are used for the production of our shoes. We act as sustainably as these products allow. In principle, the protective function takes precedence over environmental compatibility, but as part of our sustainability strategy we always work on products in which innovative, environmentally friendly and recyclable material alternatives are used. The same applies to our packaging, which helps us reduce the waste rate in the long term.

VISIONEN

DIE LEBEN RETTEN

Digitalisierung bedeutet Experimentierfreudigkeit, offen sein für Veränderung, Dinge ausprobieren. Mit Engagement, Geduld und Kreativität widmen wir uns in unserem Projekt SMARTastic der Suche nach smarten Lösungen für den Sicherheitsschuh der Zukunft. In unserer Vorstellung sind unsere Schuhe künftig nicht nur sicher, sondern erfüllen effektiv kundenseitige Anforderungen bei besonderen Gefahrenquellen mit Digitalisierung und Interaktionsfähigkeit. Arbeitsplätze in der Zukunft werden so noch sicherer und betriebliche Prozesse vereinfacht.

IDEAS THAT SAVE LIVES


Digitisation means a willingness to experiment, to be open, to change and to try things out. With our SMARTastic project, we are looking for smart solutions for the safety shoe of the future with dedication, patience and creativity. We believe that our shoes should not only be safe in the future but also, through digitisation and interaction, effectively meet the customer requirements exposed to special hazard sources. This ensures that jobs are even safer and it simplifies operational processes.



ELTEN RESCUE ELTEN RESCUE

Eine Sensorik erkennt eine unnatürliche Körperhaltung des Trägers und kann im Notfall einen Notruf mit Positionsangabe absetzen.


A sensor system in the shoe detects an unnatural posture of the wearer and can send an emergency call with information about the position of the wearer in an emergency.



DER BEHEIZBARE SICHERHEITSTIEFEL THE HEATABLE SAFETY BOOT

Frierende Füße vermeiden durch ein per App ansteuerbares Heizelement.


Prevent freezing of the feet with a heating element that can be controlled via an app.



MIT SICHERHEIT ABSTAND HALTEN KEEP A SAFE DISTANCE

Durch Vibrationsalarm den vorgegebenen Sicherheitsabstand am Arbeitsplatz einhalten und mögliche Infektionsketten sicher nachvollziehen.

Keep the specified safety distance at the workplace by means of vibration alarm and trace possible chains of infection.



RFID AKTIV
RFID ACTIVE

Aktive RFID-Chips drosseln beispielsweise automatisch die Geschwindigkeit eines Gabelstaplers, wenn eine Kollision droht.

Active RFID chips, for example, automatically reduce the speed of a forklift when there is a risk of a collision.



ZUGANGSKONTROLLE
ACCESS CONTROL

Passive RFID-Chips im Schuh steuern die Zugangskontrolle zu sensiblen Arbeitsbereichen.


Passive RFID chips in the shoe control access to sensitive workplaces.



LICHT AUS, SPOT AN!
LIGHTS OFF, SPOT ON!

Verbesserte Sicht, sowie Sichtbarkeit durch Ausleuchten des Weges durch in den Schuh integrierte LEDs

Improved visibility and better sight by illuminating the road ahead by integrated LED lighting in the shoe.



ABSTANDSMESSUNG UND SPOTLIGHT
DISTANCE AND SPOTLIGHT

Das Ausleuchten des Weges mit Spotlight inkl. Abstandssensoren, die per Vibration vor Gefahrenquellen warnen.

Illuminate the road ahead of you with a lamp, including distance sensors that vibrate when there are dangers on the ground.



ARBEITSGESUNDHEIT PER ANALYSE
WORK HEALTH BY ANALYSIS

Datenmessung, -analyse und -auswertung für die Verbesserung der Arbeitsgesundheit.

Data measurement, analysis and evaluation for improving health at work.

BEZOEKADRES | ADRESSE DE VISITE

ELTEN BeNeLux B.V.
Ostwall 7-13
D - 47589 Uedem

PHONE +49 2825 80366
E-MAIL benelux@elten.com

POSTADRES | ADRESSE POSTALE

ELTEN BeNeLux B.V.
Postbus 6899
NL - 6503 GJ Nijmegen

NL/FRZ.02/2021 © 2021 ELTEN GmbH. Wijzigingen voorbehouden.
Afbeeldingen kunnen afwijken van de werkelijkheid. Sous réserve de
modifications. Illustrations sans engagement.



ELTEN.COM